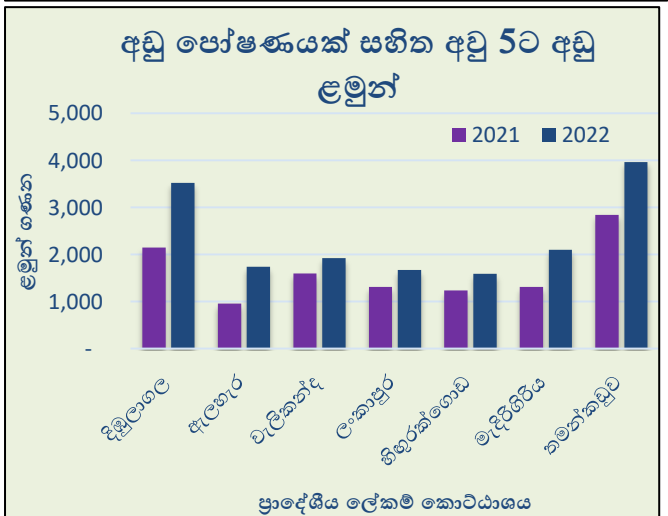
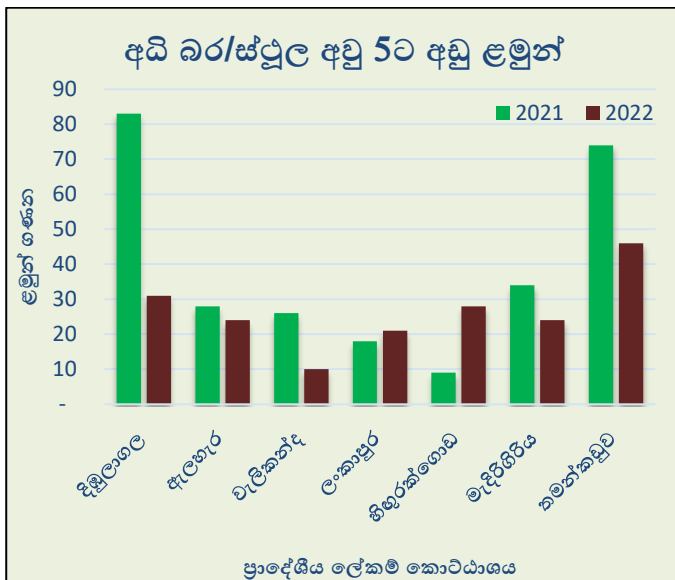
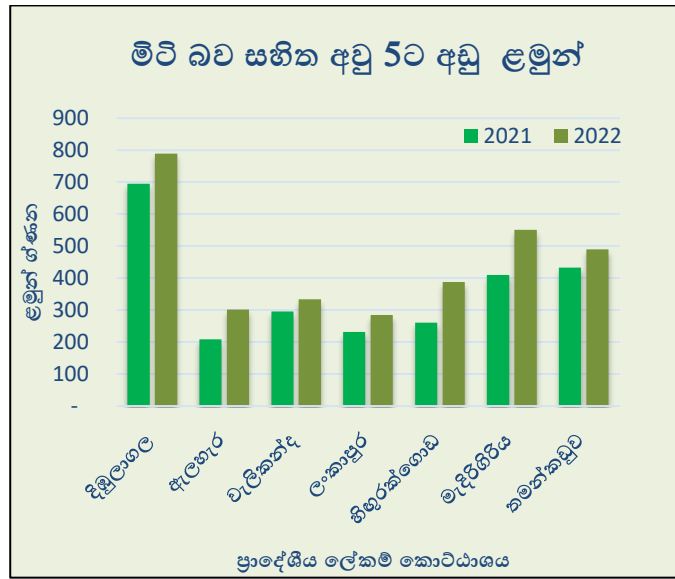
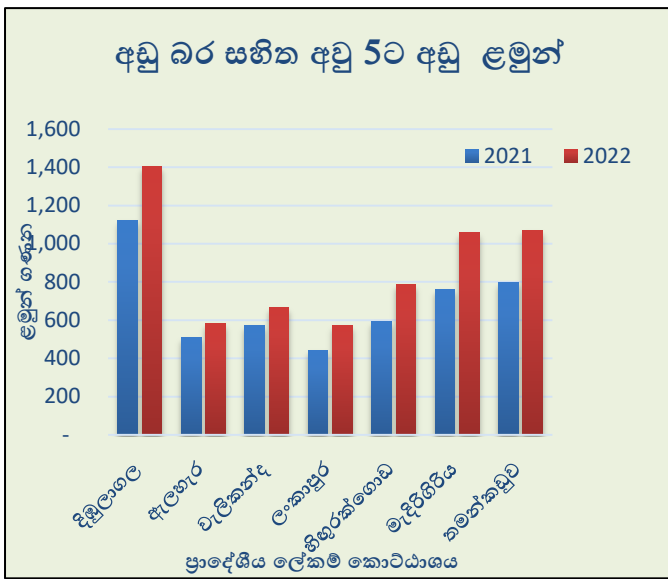


**පෝෂණ ලාභතා සහිත අවුරුදු 5ට අඩු ළමුන්**

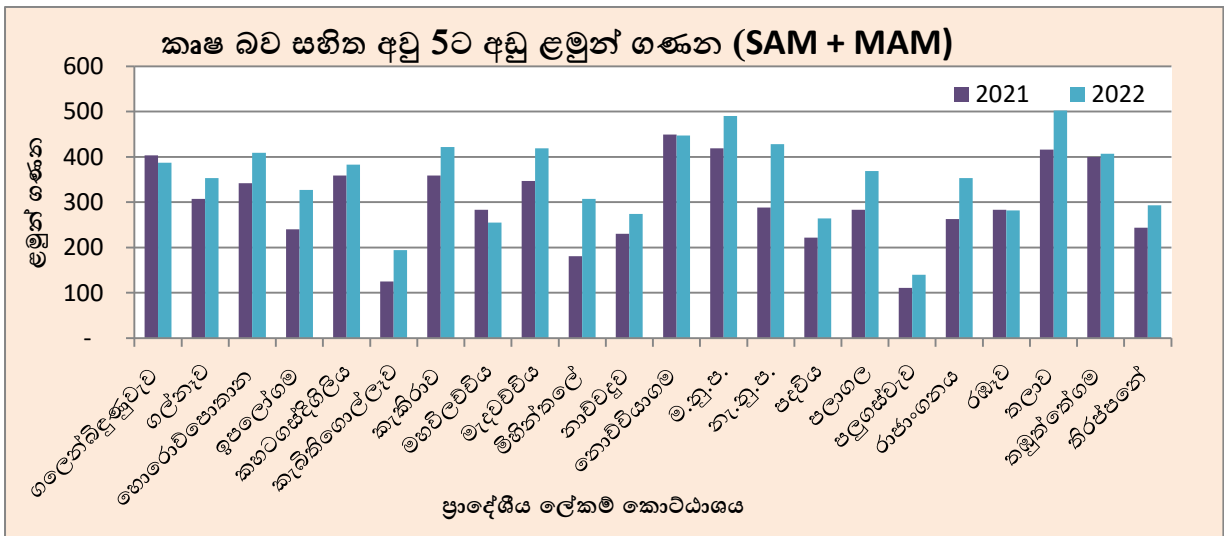
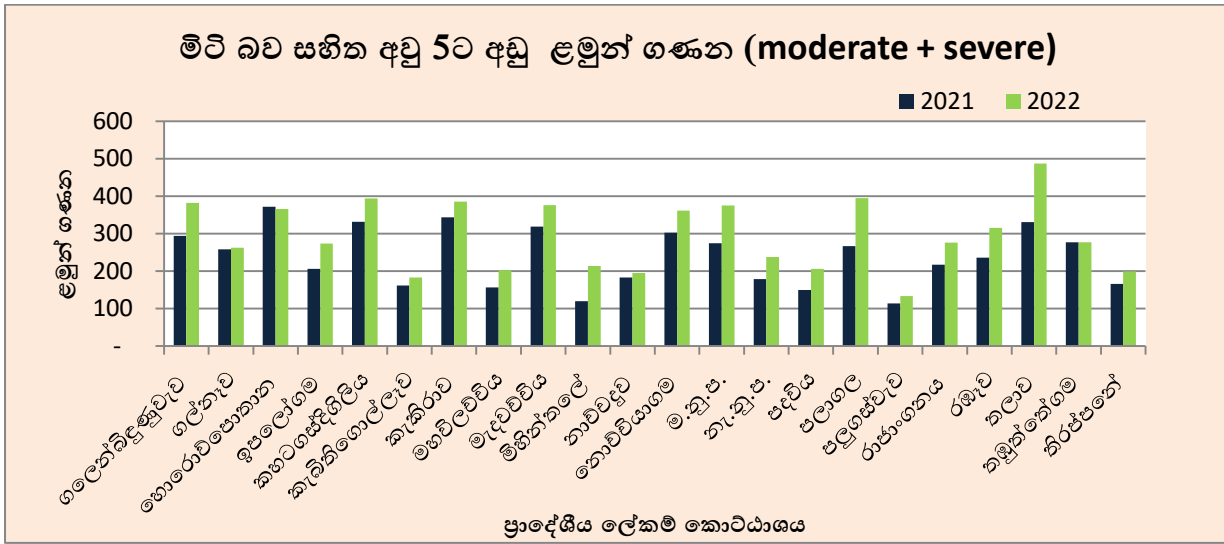
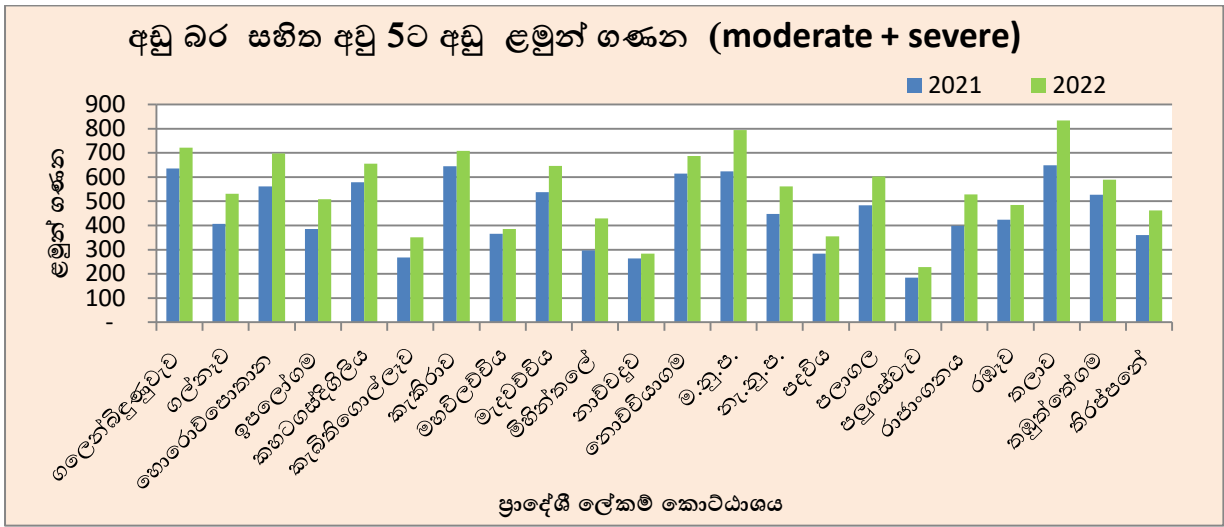
වර්ෂය	ප්‍රාදේශීය ලේකම් කොට්ඨාශය	අඩු බර සහිත අවු 5ට අඩු ළමුන් ගණන (moderate + severe)	මිටි බව සහිත අවු 5ට අඩු ළමුන් ගණන (moderate + severe)	කෘෂ බව සහිත අවු 5ට අඩු ළමුන් ගණන (SAM + MAM)	අධි බර/ස්පූල අවු 5ට අඩු ළමුන් ගණන	අඩු පෝෂණයක් සහිත අවු 5ට අඩු ළමුන් ගණන
2021	දිඹුලාගල	1,123	694	865	83	2,153
	ඇලහැර	508	208	316	28	958
	වැලිකන්ද	571	295	335	26	1,602
	ලංකාපුර	441	231	355	18	1,315
	හිඟුරක්ගොඩ	591	260	497	9	1,237
	මැදිරිගිරිය	759	409	482	34	1,315
	තමන්කඩුව	798	432	606	74	2,847
	<b>පොලොන්නරුව දිස්ත්‍රික්කය</b>	<b>4,791</b>	<b>2,529</b>	<b>3,456</b>	<b>272</b>	<b>11,427</b>
	ගලෙන්බිඳුණුවැව	636	294	403	25	2,265
	ගල්නෑව	406	258	307	21	1,530
	හොරොච්චොතාන	561	372	342	13	1,500
	ඉපලෝගම	386	206	240	20	1,255
	කහටගස්දිගිලිය	578	332	359	31	2,142
	කැබිනිගොල්ලෑව	267	162	125	7	1,042
	කැකිරාව	645	344	359	22	2,482
	මහවිලවිවිය	366	157	283	8	1,419
	මැදවව්විය	538	319	347	28	1,873
	මිහින්තලේ	297	120	181	27	1,241
	නාවිවදුව	264	183	230	15	1,048
	නොව්වියාගම	615	303	449	32	1,714
	ම.නු.ප.	623	275	419	39	2,706
	නැ.නු.ප.	448	179	288	51	1,403
	පදවිය	284	150	222	12	1,038
	පලාගල	484	267	283	13	1,535
	පලුගස්වැව	184	114	111	6	613
	රාජාගනය	399	217	263	15	1,760
	රඹෑව	424	236	283	17	1,598
	තලාව	649	331	416	37	1,850
	තඹුත්තේගම	527	277	400	22	2,069
	තිරිපිපනේ	360	166	244	11	1,391
	<b>අනුරාධපුර දිස්ත්‍රික්කය</b>	<b>9,941</b>	<b>5,262</b>	<b>6,554</b>	<b>472</b>	<b>35,474</b>
	<b>උතුරු මැද පළාත</b>	<b>14,732</b>	<b>7,791</b>	<b>10,010</b>	<b>744</b>	<b>46,901</b>

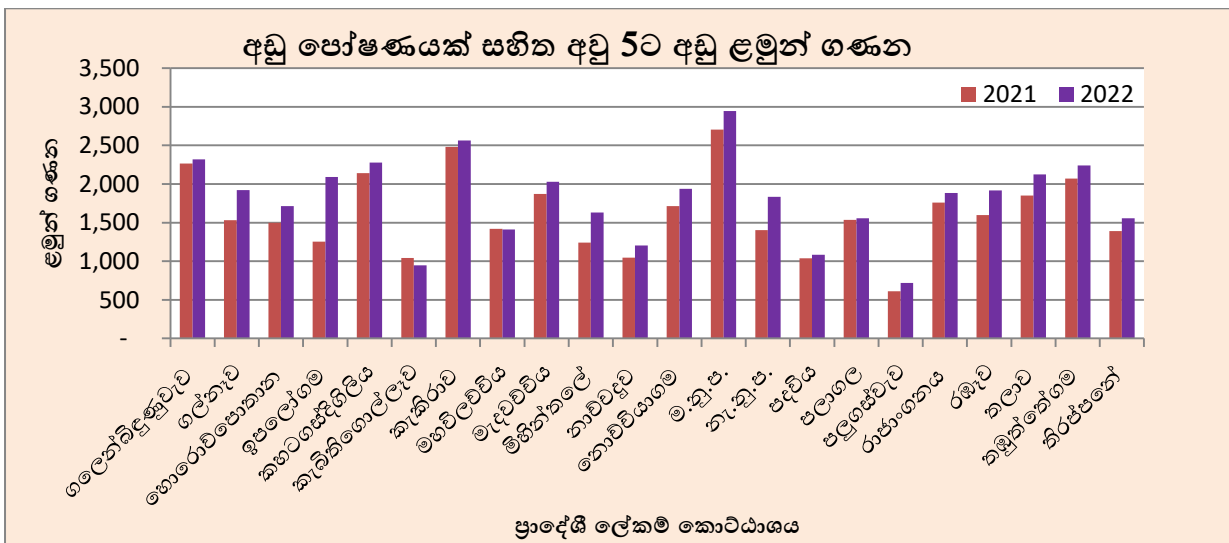
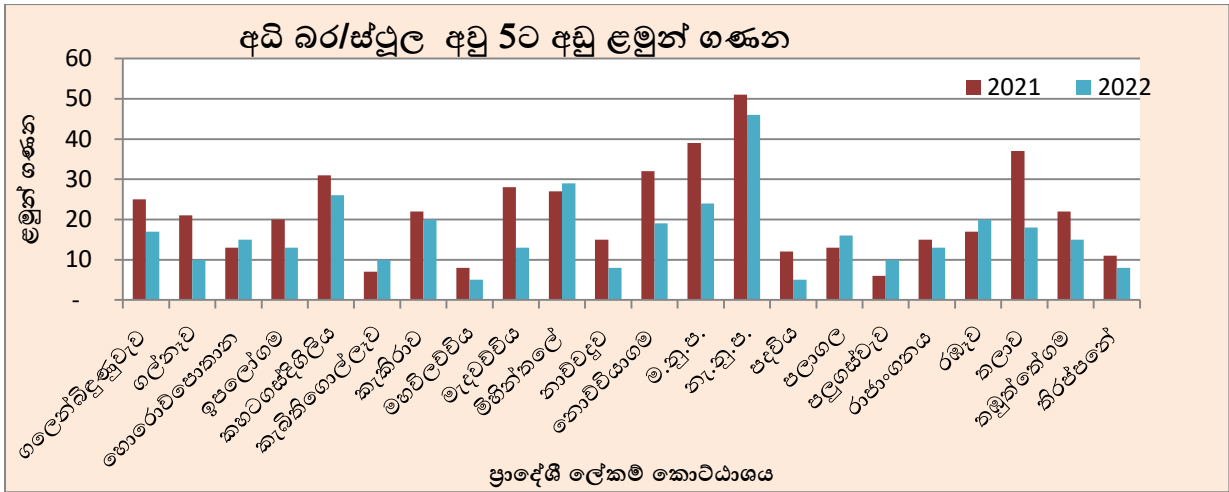
වර්ෂය	ප්‍රාදේශීය ලේකම් කොට්ඨාශය	අඩු බර සහිත අඩු 5ට අඩු ලමන් ගණන (moderate + severe)	මිටි බව සහිත අඩු 5ට අඩු ලමන් ගණන (moderate + severe)	කෘෂ්ණ බව සහිත අඩු 5ට අඩු ලමන් ගණන (SAM + MAM)	අධි බර/ස්පූල අඩු 5ට අඩු ලමන් ගණන	අඩු පෝෂණයක් සහිත අඩු 5ට අඩු ලමන් ගණන
2022	දිඹුලාගල	1,403	789	997	31	3,526
	තමන්කඩුව	1,070	489	818	46	3,970
	මැදිරිගිරිය	1,059	550	738	24	2,102
	ලංකාපුර	573	284	435	21	1,671
	වැලිකන්ද	665	333	383	10	1,925
	හිඟුරක්ගොඩ	788	387	782	28	1,593
	ඇලහැර	583	301	420	24	1,739
	<b>පොලොන්නරුව දිස්ත්‍රික්කය</b>	<b>6,141</b>	<b>3,133</b>	<b>4,573</b>	<b>184</b>	<b>16,526</b>
	ගලෙන්බිඳුණුවැව	722	382	387	17	2,320
	ගල්නෑව	531	263	353	10	1,919
	හොරොච්චොනාන	698	366	409	15	1,715
	ඉපලෝගම	509	274	327	13	2,090
	කහටගස්දිගිලිය	655	394	383	26	2,279
	කැබිනිගොල්ලෑව	351	183	194	10	948
	කැකිරාව	708	386	422	20	2,562
	මහවිලච්චිය	385	203	255	5	1,410
	මැදවච්චිය	646	376	419	13	2,029
	මිහින්තලේ	429	214	307	29	1,629
	නාවච්චුව	284	195	274	8	1,205
	නොච්චියාගම	687	362	447	19	1,937
	ම.නු.ප.	795	375	490	24	2,946
	නැ.නු.ප.	561	238	428	46	1,832
	පදවිය	355	206	264	5	1,084
	පලාගල	602	395	369	16	1,556
	පලුගස්වැව	228	134	140	10	720
	රාජාගනය	529	276	353	13	1,885
	රඹෑව	485	316	282	20	1,917
	තලාව	834	487	502	18	2,122
	තඹුන්තේගම	589	277	407	15	2,241
	තිරප්පනේ	462	199	293	8	1,555
	<b>අනුරාධපුර දිස්ත්‍රික්කය</b>	<b>12,045</b>	<b>6,501</b>	<b>7,705</b>	<b>360</b>	<b>39,901</b>
	<b>උතුරු මැද පළාත</b>	<b>18,186</b>	<b>9,634</b>	<b>12,278</b>	<b>544</b>	<b>56,427</b>

පොළොන්නරුව දිස්ත්‍රික්කය

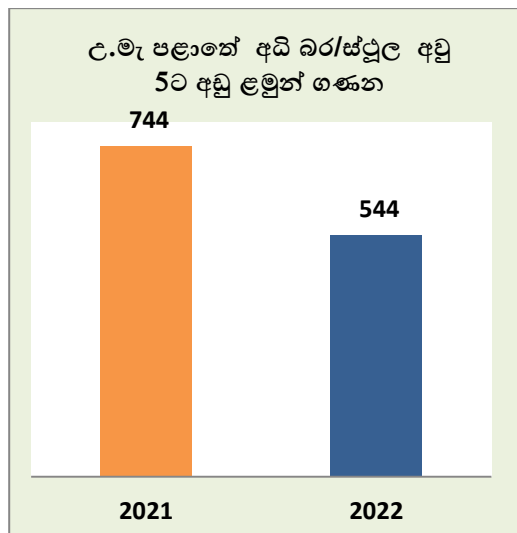
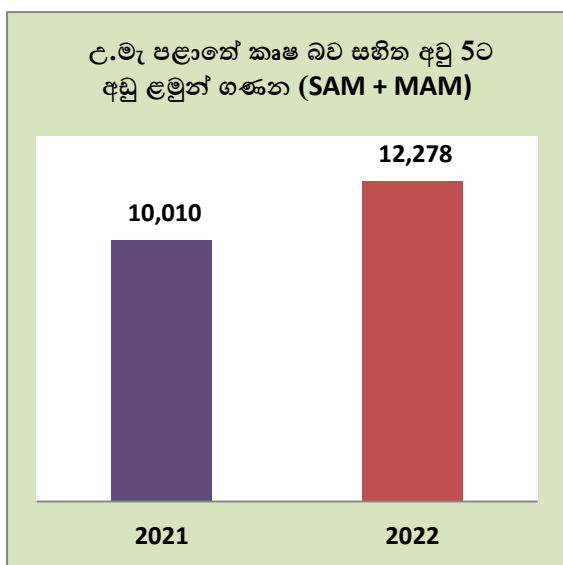
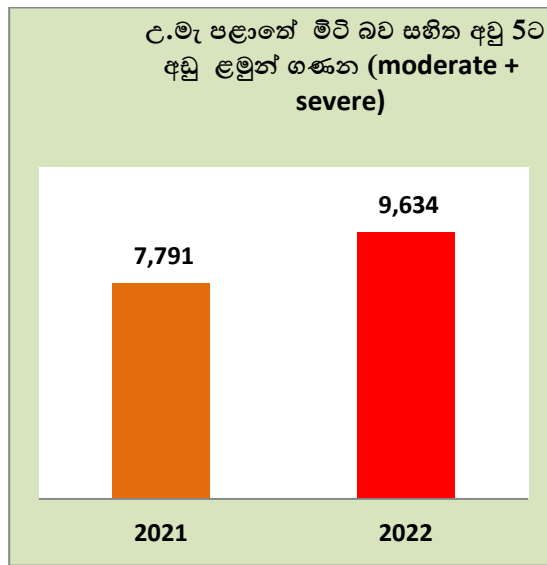
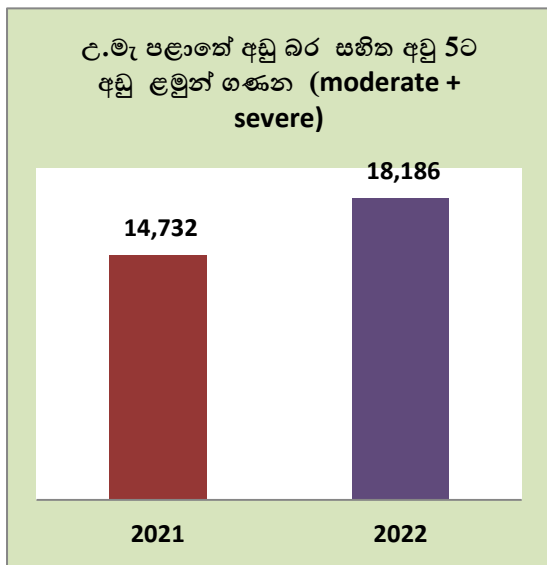


අනුරාධපුර දිස්ත්‍රික්කය

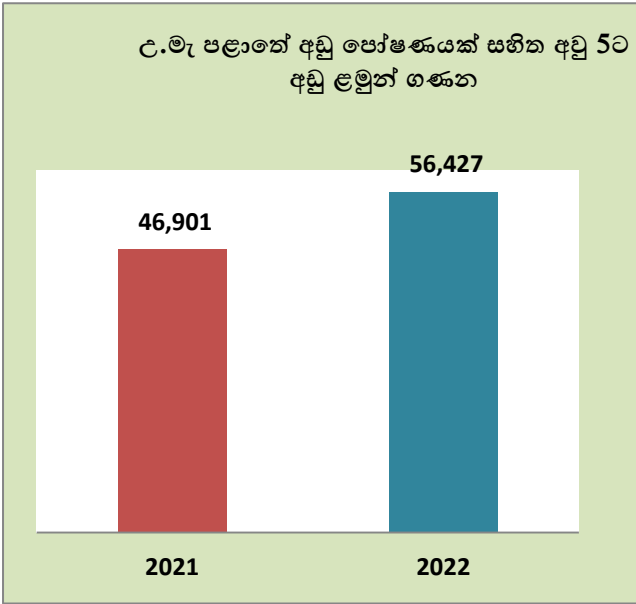




උතුරු මැද පළාත



උ.මැ පළාතේ අඩු පෝෂණයක් සහිත අඩු 50  
අඩු ළමුන් ගණන



දත්ත ප්‍රභවය : පළාත් සෞඛ්‍ය සේවා දෙපාර්තමේන්තුව, උතුරු මැද පළාත

සැකසුම : සංඛ්‍යාලේඛන ඒකක, පළාත් සැලසුම් හා මෙහෙයුම් දෙපාර්තමේන්තුව, උතුරු මැද පළාත