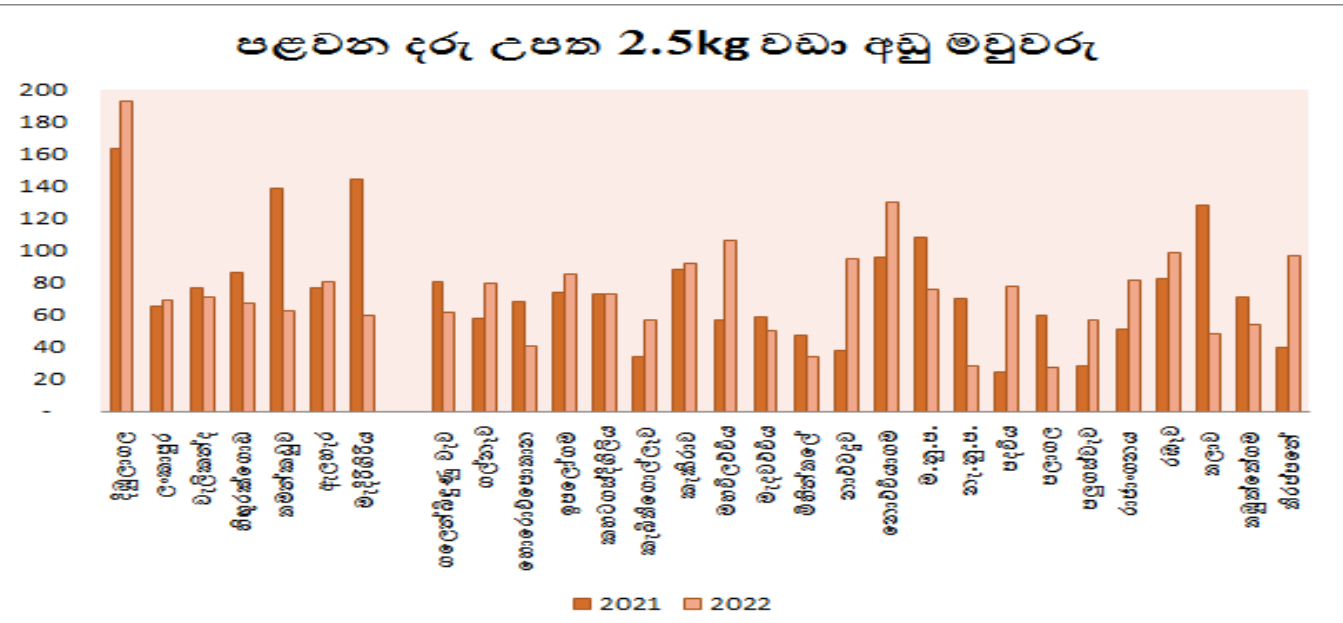
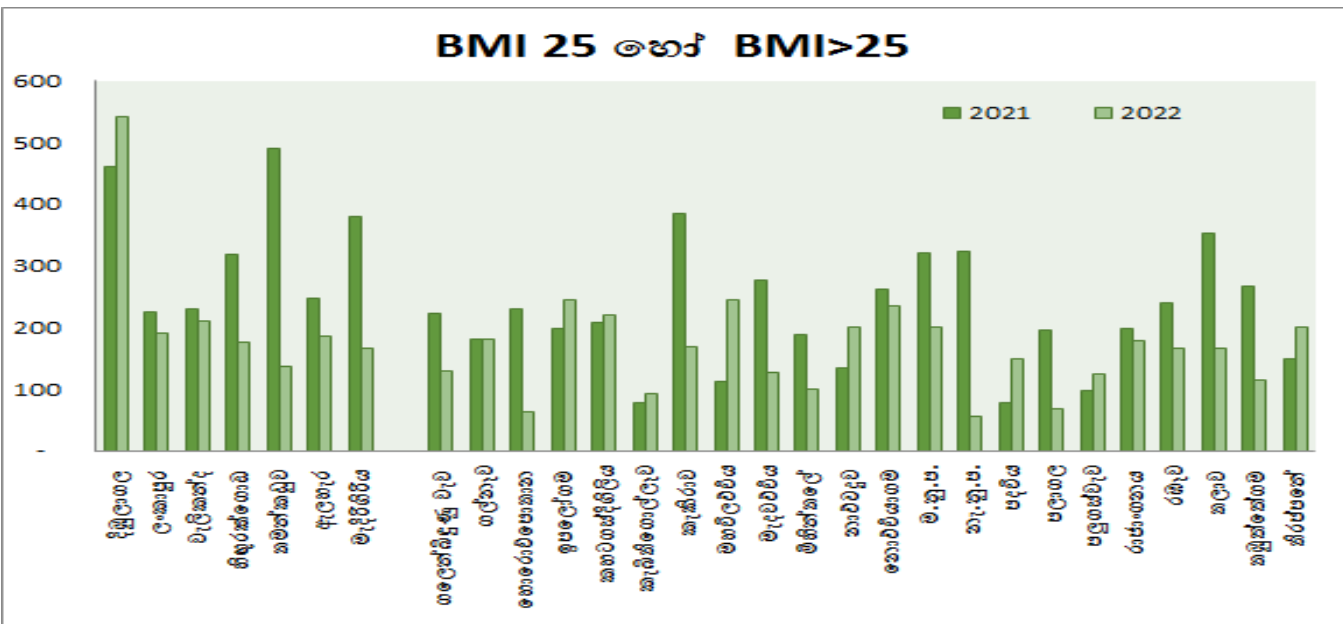
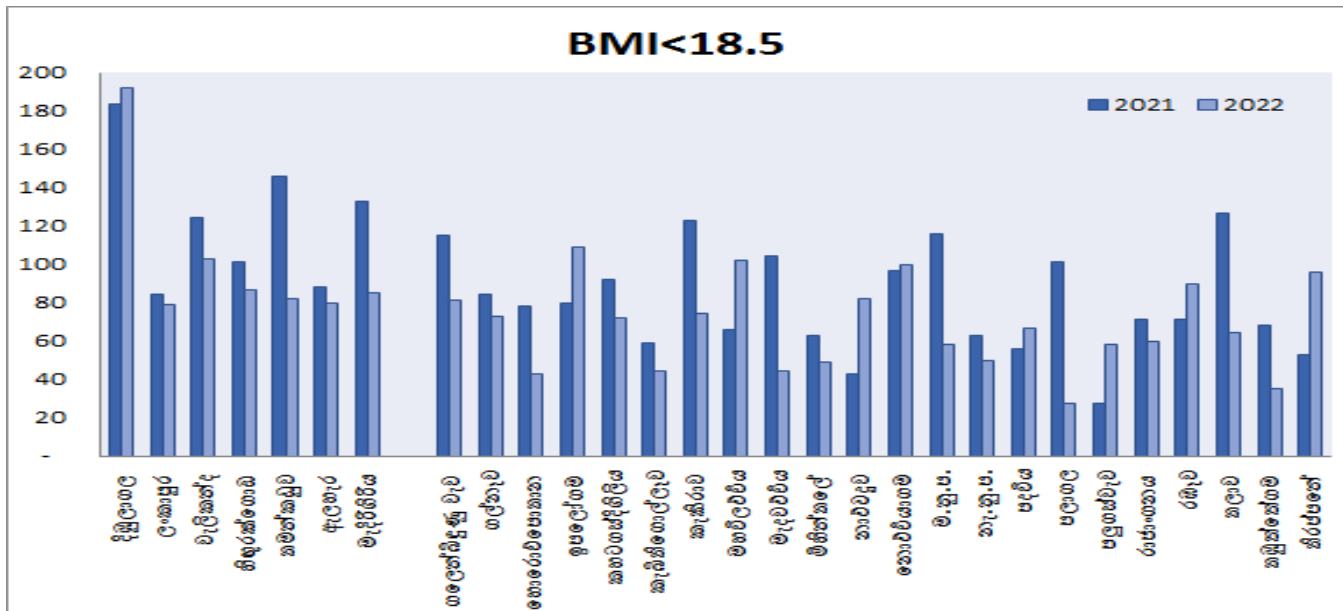
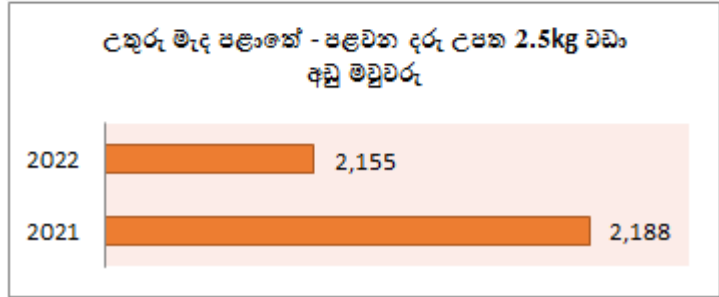

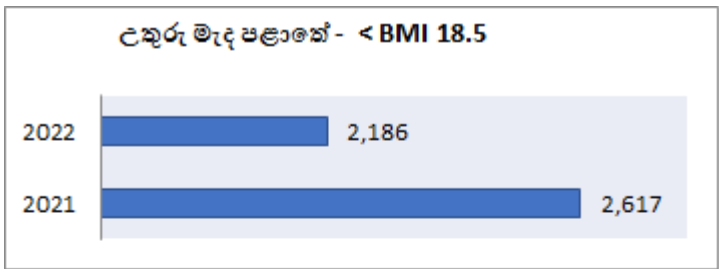


ගර්භනී මවු වරුන්ගේ පෝෂණය පිලිබඳ තොරතුරු

අනු අංකය	ප්‍රා.ලේ.කොට්ඨාශය	2021			2022		
		< BMI 18.5	BMI 25 හෝ BMI>25	පළවන දරු උපත 2.5kg වඩා අඩු මවු වරු	< BMI 18.5	BMI 25 හෝ BMI>25	පළවන දරු උපත 2.5kg වඩා අඩු මවු වරු
1	දිඹුලාගල	184	461	163	192	542	193
2	ලංකාපුර	84	224	65	79	191	69
3	වැලිකන්ද	124	229	77	103	211	71
4	හිඟුරක්ගොඩ	101	318	86	87	175	67
5	තමන්කඩුව	146	490	139	82	136	63
6	ඇලහැර	88	247	77	80	186	81
7	මැදිරිගිරිය	133	380	144	85	165	60
8	ගලෙන්බිඳුණු වැව	115	223	81	81	129	62
9	ගල්නෑව	84	181	58	73	180	80
10	හොරොවිපොතාන	78	230	68	43	64	41
11	ඉපලෝගම	80	198	74	109	245	85
12	කහටගස්දිගිලිය	92	208	73	72	220	73
13	කැබිනිගොල්ලුව	59	77	34	44	93	57
14	කැකිරාව	123	386	88	74	169	92
15	මහවිලවිවිය	66	113	57	102	245	106
16	මැදවවවිය	104	277	59	44	126	50
17	මිහින්තලේ	63	189	47	49	99	34
18	නාවවදුව	43	135	38	82	201	95
19	නොවවියාගම	97	262	96	100	235	130
20	ම.නු.ප.	116	321	108	58	200	76
21	නැ.නු.ප.	63	323	70	50	55	28
22	පදවිය	56	78	25	67	150	78
23	පලාගල	101	196	60	27	68	27
24	පලුගස්වැව	27	97	28	58	124	57
25	රාජාංගනය	71	197	51	60	179	82
26	රඹුව	71	239	83	90	167	99
27	තලාව	127	353	128	64	166	48
28	තඹුත්තේගම	68	266	71	35	114	54
29	තිරප්පනේ	53	149	40	96	201	97
පොලොන්නරුව දිස්ත්‍රික්කය		860	2,349	751	708	1,606	604
අනුරාධපුර දිස්ත්‍රික්කය		1,757	4,698	1,437	1,478	3,430	1,551
උ.මැ.ප		2,617	7,047	2,188	2,186	5,036	2,155





දත්ත ප්‍රභවය: පළාත් සෞඛ්‍ය සේවා දෙපාර්තමේන්තුව

සැකසුම: සංඛ්‍යාලේඛන ඒකකය-පළාත් සැලසුම් හා මෙහෙයුම් දෙපාර්තමේන්තුව-උතුරු මැද පළාත