

ආහාර සුරක්ෂිතතාවය හා පෝෂණය  
සහතික කිරීම සඳහා වන පළාත් සැලසුම සැකසීම

2023

උතුරු මැද පළාත

ප්‍රධාන ලේකම් කාර්යාලය  
පළාත් සැලසුම් හා මෙහෙයුම් දෙපාර්තමේන්තුව  
දු.ක- 0252225295  
ෆැක්ස් -0252225295  
විද්‍යුත් තැපෑල - [ncp.planning@yahoo.com](mailto:ncp.planning@yahoo.com)

**මහ පෙන්නීම**

එල්.ජේ.එම්.පී.චන්ද්‍රසිරි බණ්ඩාර මයා, ප්‍රධාන ලේකම් - උතුරු මැද පළාත.

පී.බී.දයාරත්න මයා, නියෝජ්‍ය ප්‍රධාන ලේකම් (සැලසුම්) - උතුරු මැද පළාත.

**අධීක්ෂණය හා මෙහෙයවීම**

කේ.ඒ.නොයෙල් මයා, නියෝජ්‍ය අධ්‍යක්ෂ (සැලසුම්) - උතුරු මැද පළාත.

**සකස් කිරීම, නිර්මාණය හා පරිගණක ගත කිරීම**

වී.එච්. සුකුමාරන් මිය - සංවර්ධන නිලධාරී - පළාත් සැලසුම් හා මෙහෙයුම් දෙපාර්තමේන්තුව

**සහය සහ සක්‍රීය දායකත්වය**

ආර්.එම්.ඩබ්.දිල්ලක් රත්නායක මයා, අධ්‍යක්ෂ (ක්‍රමසම්පාදන) පී.ඒ.යූ. රණසිංහ මයා, නියෝජ්‍ය අධ්‍යක්ෂ (සැලසුම්) එන්.ඒ.ඒකනායක මයා, සංඛ්‍යාලේඛණ හා කාර්යාලයේ සියලුම සංවර්ධන නිලධාරීන්

සංකීර්ණතාවය

1. හැඳින්වීම

1.1. උතුරු මැද පළාත පිළිබඳව මූලික තොරතුරු ඇතුළත් හැඳින්වීම	1-8
1.2. පළාතේ ආහාර සුරක්ෂිතතාවය හා පෝෂණය පිළිබඳ තත්ත්වය	9-9
1.2.1. පළාතේ ආහාර නිෂ්පාදන තත්ත්වය, විභවතාවයන් හා උනන්දුව	10-10
1.2.2. පළාතේ අවශ්‍යතාවය දැනට සපුරන හෝග	11-11
1.2.3. පළාතේ අවශ්‍යතාවය දැනට සම්පූර්ණ නොකරන හෝග	11-11
1.2.4. සත්ත්ව නිෂ්පාදන අංශයේ තත්ත්වය, විභවතාවයන් හා උනන්දුව	11-11
1.2.5. ප්‍රෝටීන ප්‍රභවයක් ලෙස බිත්තර හා කුකුළු මස් නිෂ්පාදනය සඳහා කුකුළු පාලනය	12 -12
1.2.6. උතුරු මැද පළාතේ කිරි හා බිත්තර නිෂ්පාදනය	12 -12
1.3. උතුරු මැද පළාතේ ජනතාවගේ පෝෂණය පිළිබඳ තත්ත්වය	14-18
1.4. අඩු පෝෂණයක් සහිත අවුරුදු 05ට අඩු දරුවන්ගේ ව්‍යාප්තිය	19-20
1.5. ගර්භනී මවු වරුන්ගේ පෝෂණය පිළිබඳ තොරතුරු	21 -23

2. ආහාර සුරක්ෂිතතාවය හා පෝෂණය සහතික කිරීම සඳහා වන පළාත් සැලසුම සැකසීම සඳහා යෝජිත ජාතික වැඩපිළිවෙළ හා නෛතික ප්‍රතිපාදන 24 - 24

2.1. රජයේ ආහාර සුරක්ෂිතතා වැඩසටහනේ ප්‍රධාන ඉලක්ක	24 - 24
2.2. ආහාර සුරක්ෂිතතාව සහ පෝෂණය සඳහා බහු අංශ ඒකාබද්ධ යාන්ත්‍රණය	24 - 24
2.3. ජාතික ආහාර සුරක්ෂිතතා සහ පෝෂණ සභාව	25 - 25
2.4. ජාතික ආහාර සුරක්ෂිතතාවය හා පෝෂණ සභාවෙහි සංයුතිය	25 - 25
2.5. ආහාර සුරක්ෂිතතා හා පෝෂණය පිළිබඳ ජාතික ඒකාබද්ධ යාන්ත්‍රණය	26 - 26
2.6. ආහාර සුරක්ෂිතතාව සහ පෝෂණය පිළිබඳ තාක්ෂණික උපදේශක කමිටුව	27 - 27
2.7. ආහාර සුරක්ෂිතතාව සහ පෝෂණය පිළිබඳ තාක්ෂණික උපදේශක කමිටුවේ සංයුතිය	27 - 27
2.8. ආහාර සුරක්ෂිතතාව සහ පෝෂණය සඳහා වන පළාත් ඒකාබද්ධ යාන්ත්‍රණය	28 - 28
2.9. ආහාර සුරක්ෂිතතාව හා පෝෂණය පිළිබඳ දිස්ත්‍රික් ඒකාබද්ධ යාන්ත්‍රණය	28 - 28
2.10. ආහාර සුරක්ෂිතතාව හා පෝෂණය පිළිබඳ දිස්ත්‍රික් ඒකාබද්ධ යාන්ත්‍රණයේ සංයුතිය	29 - 29
2.11. ආහාර සුරක්ෂිතතාව හා පෝෂණය පිළිබඳ ප්‍රාදේශීය ඒකාබද්ධ යාන්ත්‍රණය	29 - 29
2.12. ජාතික වැඩපිළිවෙළ හා නෛතික ප්‍රතිපාදන තුළින් ගොඩනගා ඇති ජාතික යාන්ත්‍රණය	30 -30

3. ආහාර සුරක්ෂිතතාවය හා පෝෂණය සම්බන්ධ සැලසුම් ක්‍රියාත්මක කිරීම සඳහා පවතින විභවතාවය 31-31

4. ආහාර සුරක්ෂිතතාවය හා පෝෂණය සම්බන්ධ සැලසුමක් ක්‍රියාත්මක කිරීමේ අවශ්‍යතාවය 32 -33

5. ආහාර සුරක්ෂිතතාවය හා පෝෂණය සම්බන්ධ පළාත් සැලසුම සකස් කිරීමේ සිට නියාමනය දක්වා ක්‍රමවේදය	34 - 34
6. ආහාර සුරක්ෂිතතාවය හා පෝෂණය සම්බන්ධ පළාත් සැලසුම සකස් කිරීම සඳහා රැස්වීම් සංවිධානය හා ක්‍රියාත්මක කිරීම	35 - 35
7. ආහාර සුරක්ෂිතතාවය හා පෝෂණය සහතික කිරීම සඳහා වන පළාත් සැලසුම සැකසීම සඳහා උතුරු මැද පළාත් මැදිහත්වීම හා යාන්ත්‍රණය	36 - 36
7.1. ආහාර සුරක්ෂිතතාවය හා පෝෂණය සහතික කිරීම සඳහා වන පළාත් සැලසුම සැකසීම සඳහා උතුරු මැද පළාත් මැදිහත්වීම හා යාන්ත්‍රණය තුළ ගොඩනගන ලද කමිටු හා එහි කාර්යභාරය	
7.1.1 ආහාර බෝග ප්‍රවර්ධන කණ්ඩායම	36 -36
7.1.2 සත්ව නිෂ්පාදන ප්‍රවර්ධන කණ්ඩායම	36 -36
7.1.3 පෝෂණ ප්‍රවර්ධන කණ්ඩායම	36 - 36
7.1.4 ප්‍රචාරණ කටයුතු කණ්ඩායම	37 - 37
7.1.5 සැපයුම් බෙදාහැරීම් හා අලෙවිකරණ ප්‍රවර්ධන කණ්ඩායම	37 - 37
7.1.6 සැලසුම් හා මෙහෙයුම් කණ්ඩායම	37 -37
8. උතුරු මැද පළාත් සැලසුම සැකසීම සඳහා පාර්ෂවකරුවන්ගේ මැදිහත්වීම්	38 - 38
8.1 ආහාර බෝග ප්‍රවර්ධන කණ්ඩායම	38 - 38
8.2 සත්ව නිෂ්පාදන ප්‍රවර්ධන කණ්ඩායම	39 - 39
8.3 පෝෂණ ප්‍රවර්ධන කණ්ඩායම	39 - 39
8.4 ප්‍රචාරණ කටයුතු කණ්ඩායම	40 - 40
8.5 සැපයුම් බෙදාහැරීම් හා අලෙවිකරණ ප්‍රවර්ධන කණ්ඩායම	40 - 40
8.6 සැලසුම් හා මෙහෙයුම් කණ්ඩායම	41 - 41
9. පළාත් ඒකාබද්ධ සැලසුම සැකසීම විෂයෙහි තාක්ෂණික දායකත්වය	42 - 42
10. පළාත් ඒකාබද්ධ සැලසුම ක්‍රියාත්මක කිරීමේ යාන්ත්‍රණය	43 - 44
11. ආහාර සුරක්ෂිතතාවය හා පෝෂණය තහවුරු කර ගැනීම වෙනුවෙන් ගොඩනගාගෙන ඇති පුළුල් අරමුණු	45 - 45
11.1. එක් එක් කමිටුවල පුළුල් අරමුණු ලභාකර ගැනීම වෙනුවෙන් ගොඩනගා ඇති සුවිශේෂී අරමුණු	46 - 46
11.1.1. ආහාර බෝග ප්‍රවර්ධන කණ්ඩායම මගින් ආහාර සුරක්ෂිතතාවය තහවුරු කිරීම සඳහා ගොඩනගාගෙන පුළුල් අරමුණු ලභාකර ගැනීම වෙනුවෙන් ගොඩනගා ඇති සුවිශේෂී අරමුණු	46 - 46
11.1.2. සත්ව නිෂ්පාදන ප්‍රවර්ධන කණ්ඩායම මගින් ආහාර සුරක්ෂිතතාවය තහවුරු කිරීම සඳහා ගොඩනගාගෙන පුළුල් අරමුණු ලභාකර ගැනීම වෙනුවෙන් ගොඩනගා ඇති සුවිශේෂී අරමුණු	46 - 46

11.1.3. පෝෂණ ප්‍රවර්ධන (ලමා, ගැබ්ණි, කාන්තා) කමිටුව මගින් ආහාර සුරක්ෂිතතාවය තහවුරු කිරීම සඳහා ගොඩනගාගෙන පුළුල් අරමුණු ලභාකර ගැනීම වෙනුවෙන් ගොඩනගා ඇති සුවිශේෂී අරමුණු 46 - 46

11.1.4. ප්‍රචාරණ කණ්ඩායම මගින් ආහාර සුරක්ෂිතතාවය තහවුරු කිරීම සඳහා ගොඩනගාගෙන පුළුල් අරමුණු ලභාකර ගැනීම වෙනුවෙන් ගොඩනගා ඇති සුවිශේෂී අරමුණු 47 - 47

11.1.5. සැපයුම්, බෙදාහැරීම් හා අලෙවිකරනය කණ්ඩායම මගින් ආහාර සුරක්ෂිතතාවය තහවුරු කිරීම සඳහා ගොඩනගාගෙන පුළුල් අරමුණු ලභාකර ගැනීම වෙනුවෙන් ගොඩනගා ඇති සුවිශේෂී අරමුණු 47 - 47

12. ආහාර සුරක්ෂිතතාවය හා පෝෂණය සම්බන්ධ උතුරු මැද පළාත් සැලසුම මෙහෙයුම් වැඩපිළිවෙළ 48 - 48  
 ඇමුණුම 49 - 49

ඇමුණුම 01	ආහාර සුරක්ෂිතතාවය හා පෝෂණය සඳහා වන පළාත් සැලසුම	50 - 94
ඇමුණුම 02	කමිටු සඳහා සහභාගිවූ විෂය ප්‍රවීණයන්ගේ නාම ලේඛණය	95 - 97
ඇමුණුම 03	ප්‍රධාන ජලාශ තුළ මිරිදිය මත්ස්‍ය නිෂ්පාදනය - 2019	98 - 99
ඇමුණුම 04	පළාතේ කුකුළු පාලනය හා බිත්තර නිෂ්පාදනය	100 - 102
ඇමුණුම 05	පෝෂණ උණනා සහිත අවුරුදු 50 අඩු ළමුන් - උතුරු මැද පළාත	103 - 106
ඇමුණුම 06	ආහාර සුරක්ෂිතතාව හා පෝෂණය සඳහා වන වැඩසටහනේ ප්‍රගති සමාලෝචන කටයුතු සිදු කිරීම	107 - 107
ඇමුණුම 07	ආහාර සුරක්ෂිතතාවය හා පෝෂණය සඳහා වන ප්‍රගතිය වාර්තා කිරීමේ ආකෘතිය 2022-2023	108 - 108

## සංක්ෂිප්තය (Summary)

උතුරු මැද පළාතේ ජනතාව මුහුණ දෙමින් පවතින ආහාර හා පෝෂණ ගැටළුව විසඳම සම්බන්ධයෙන් ඒකාබද්ධ සැලැස්මක් තුළ ක්‍රමික මෙන්ම ඉලක්කගත වැඩපිළිවෙළක් ක්‍රියාත්මක කිරීම මෙහි ප්‍රධාන අරමුණ වේ.

මෙහි ප්‍රධාන ඉලක්ක වන්නේ ආහාර සුරක්ෂිතතාව වැඩි දියුණු කිරීම, පෝෂාදායී ආහාර ලබා ගැනීමේ හැකියාව වැඩි කිරීම, මන්දපෝෂණය අවම කිරීමත්ය.

- ❑ අඩුබර සහිත අවුරුදු 05ට අඩු ළමුන් ගනන 14732(Moderate +Severe) (අනුරාධපුර 4791 පොලොන්නරුව 9941)
- ❑ මිටිබව සහිත අවුරුදු 05ට අඩු ළමුන් ගනන 7791 (Moderate +Severe)(අනුරාධපුර 2529 පොලොන්නරුව 5262)
- ❑ කෘෂ්ණබව සහිත අවුරුදු 05ට අඩු ළමුන් ගනන 10010(SAM+MAM) (අනුරාධපුර 3456 පොලොන්නරුව 6554)
- ❑ අධිබර/ ස්ඵල බව සහිත අවුරුදු 05ට අඩු ළමුන් ගනන 744 (අනුරාධපුර 272 පොලොන්නරුව 472)
- ❑ අඩු පෝෂණයක් සහිත අවුරුදු 05ට අඩු ළමුන් ගනන 46901 (අනුරාධපුර 11427 පොලොන්නරුව 35474)
- ❑ උග්‍ර මන්දපෝෂණ තත්ත්වය (SAM) 2022 අනුරාධපුර 1.3% පොලොන්නරුව- 1.5%
- ❑ මධ්‍ය මන්දපෝෂණ තත්ත්වය (MAM) 2022 අනුරාධපුර 9.15% පොලොන්නරුව- 10.25%
- ❑ අධිබර මට්ටම අඩුවීමේ ප්‍රවණතාවය 2022 අනුරාධපුර 0.53% පොලොන්නරුව- 0.54%
- ❑ පළමුවන දරු උපත කි.ග්‍රෑ.2.5 ට වඩා අඩු මව්වරු ගනන 2022-2155
- ❑ BMI-25 හෝ 25ට වඩා අඩු මව්වරු ගනන 2022 - 5036
- ❑ BMI-18 හෝ 18ට වඩා අඩු මව්වරු ගනන 2022 - 2186
- ❑ තරුණ විඳකියාව 2020-23.6%. රන්මාවත වැඩසටහන හරහා තරුණ ශ්‍රමය පුහුණු ශ්‍රමය බවට පත් කරමින් ඵලදායී ආර්ථික ක්‍රියාවලියේ කොටස් කරුවෙකු බවට තරුණ තරුණියන් පෙළ ගැස්වීම සිදුවෙමින් පවතී.
- ❑ විදේශ රැකියා සඳහා යොමුවීම 2021 වර්ෂයේදී 3610 කි. අනුරාධපුර දිස්ත්‍රික්කයේ එය 2518ක් ද 1092ක් පොලොන්නරුව දිස්ත්‍රික්කයෙන් ද විය.
- ❑ 2021 වර්ෂයේ දී මිරිදිය මත්ස්‍ය නිෂ්පාදනය උතුරු මැද පළාතේ දායකත්වය 26.8කි.එය මෙ.ටො.28008කි.
- ❑ ධීවර කර්මාන්තයේ යෙදෙන ධීවරයින් සංඛ්‍යාව 1830කි.

# 1. හැඳින්වීම

## Introduction

### 1.1. උතුරු මැද පළාත පිළිබඳව මූලික තොරතුරු ඇතුළත් හැඳින්වීම

රජයේ නුවරකලාවිය නොහොත් වැව් බැඳී රාජධානිය ලෙස විරුදාවලිය ලද උතුරු මැද පළාත, ශ්‍රී ලංකාවේ ප්‍රථම සහ ද්විතීය රාජධානි ඇතුළත් වූ අතිශයින්ම පුණ්‍යවන්ත වූ ස්වර්ණ භූමියකි. අනුරාධපුර සහ පොළොන්නරුව ලෙස වර්තමානයේදී භාවිතා වන පරිපාලන දිස්ත්‍රික්ක දෙකෙන් සමන්විත උතුරු මැද පළාත එයටම ආවේණික, අනන්‍ය, අද්විතීය අගයන්ගෙන් හා ශ්‍රී විභූතීන්ගෙන් සමන්විතය. අග්‍රගණ්‍ය සහ අසමසම අගයන් හා ජාතික උරුමයන් රැසක් දැයට දායාද කරමින් එම පෞඛිකත්වය මිහිදත්ව සහ ඇතැම්විට ඉස්මතු වී පෙනෙමින් ශ්‍රේෂ්ඨ ජාතියක විශ්මයජනක ගමන්මග යළි යළිත් සුජාතවන පරපුරට නිහඬව කියා දෙයි. සිංහල රාජ්‍ය වංශකතාව, ශිෂ්ටාචාරය හා සංස්කෘතියේ ප්‍රභවය හා විකාශනය මෙන්ම සිදු වූ ප්‍රවණතා පිළිබඳ සැලකීමේදී ශ්‍රී ලංකාව සංවර්ධිත රටක් බවට පත් කිරීමේදී ඒ සඳහා අවශ්‍ය වන ඓතිහාසික ශක්තිමත් අඩිතාලම රජරටින් සපයයි.

ක්‍රි.පූ.543 දී පමණ එනම් සම්බුද්ධ පරිනිර්වාණ දිනයේදීම සිදු වූ විජයාවතරණයෙන් පසු අනුරාධ නම් සෙනෙවියෙකු අනුරාධ නැකතින් මල්වතු ඔය අසල අනුරාධපුර ජනාවාසය ආරම්භ කරන ලදී. ක්‍රි.පූ.4 දී පමණ ජෝතිය නැමැති ජෛන බමුණකුගේ සැලසුමකට අනුව පණ්ඩුකාභය රජතුමා විසින් අනුරාධපුර නගරය නිර්මාණය කර ඇත. එම නගර නිර්මාණය වර්තමානයේදී අගනගර නිර්මාණයේදී අනුගමනය කරනු ලබන අංගෝපාංග බහුතරයකගෙන් සමන්විත වී තිබීම විශ්මයජනකය.

පොළොන්නරුව මූලින්ම අගනුවර කරගත්තේ වෝල ආක්‍රමණිකයන් විසින්ය. ක්‍රි.ව 1070 පමණ වෝල ආක්‍රමණිකයන් පළවාහැර පළමුවන විජයබාහු රජු විසින් අගනුවර ලෙස පොළොන්නරුව තෝරා ගෙන ඇත. වෝල පාලන සමයේදී ජනනාතමංගලම් ලෙස හැඳින් වූ පොළොන්නරු යුගය කෘෂිකාර්මික ක්ෂේත්‍රයේ දී ශ්‍රී ලංකාවේ කැපී පෙනෙන වකවානුවකි.

අනුරාධපුර මෙන්ම ජල ශිෂ්ටාචාරය මත පදනම් වූ මෙම යුගය විශ්මිත කලා නිර්මාණ හා භාෂා සාහිත්‍ය අතින්ද ස්වර්ණමය යුගයකි. එම කාලයේදී මෙරටින් පිට රටට පවා සහල් යැවූ බව පැරණි පොතපතෙහි සඳහන් වේ.

පළාතේ සම්පූර්ණ ජනගහනය 1,514,967ක් වන අතර මුළු භූමි ප්‍රමාණය වර්ග කිලෝ මීටර 10,472ක් පමණ වේ. එය ශ්‍රී ලංකාවේ සමස්ත භූමි ප්‍රමාණයෙන් 16% ක ප්‍රමාණයකි. ප්‍රාදේශීය ලේකම් කොට්ඨාශ විසින්වයකින් ද [29], මහනගර සභා දෙකකින් ද [02], ප්‍රාදේශීය සභා විසිපහකින් ද [25], ග්‍රාම නිලධාරී වසම් නමස්ස අසූ අටකින් ද [988] සමන්විත වේ.

උතුරු මැද පළාතේ ජනගහනය ශ්‍රී ලංකාවේ සමස්ත ජනගහනයෙන් 6.2%ක පමණ ප්‍රතිශතයකි. පළාතේ මුළු පවුල් සංඛ්‍යාව 456,576ක් පමණ වේ. දළ දේශීය නිෂ්පාදිතයට පළාතෙන් කරනු ලබන දායකත්වය 5.9%ක ප්‍රතිශතයකි.

ජනසන්නත්වය දෙස බැලීමේදී වර්ග කිලෝ මීටර එකක පදිංචි පුද්ගලයන් සංඛ්‍යාව 142 කි. මෙහිදී විශේෂත්වය වන්නේ ජනසන්නත්වය අනුව අනුරාධපුර දිස්ත්‍රික්කයට වඩා පොළොන්නරුව දිස්ත්‍රික්කයේ ජනසන්නත්වය ඉහළ අගයක් ගැනීමයි. පළාතේ භූමි ප්‍රමාණයෙන් විවිධ ප්‍රමාණයේ ජලාශයන්ගෙන් වර්ග කිලෝමීටර 1,031ක් පමණ ආවරණය වී ඇත. සමස්ත ජනගහනයෙන් 5%ක්

පමණ නාගරිකව ජීවත් වේ. පළාතේ පවතින විවිධ සම්පත් සහ විභව ශක්තීන් අතර මානව සම්පත, සරසාර පස, ජලය, වනාන්තර, දැව, පොස්පේට්, රෝස නිරුවානා, සත්ව හා මිරිදිය ධීවර සම්පත, පරිසර පද්ධතිය සහ විශේෂයෙන්ම එල්ලංගා වාරි පද්ධතිය සහ 250,000 ද ඉක්මවා ඇති පළාතේ ගව සම්පත විශේෂිත වේ.

**උතුරු මැද පළාතේ වැදගත් සමාජ ආර්ථික තොරතුරු**

**01. භූමි ප්‍රමාණය හා විශාලත්වය - 2020**

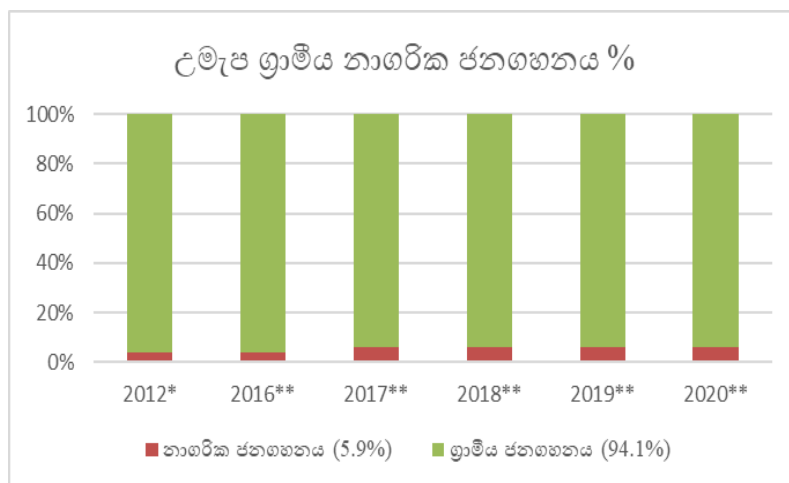
දිස්ත්‍රික්කය	ප්‍රමාණය (හෙක්)			පළාතේ මුළු භූමි ප්‍රමාණයෙන් ප්‍රතිශතය (%)	ශ්‍රී ලංකාවේ භූමි ප්‍රමාණයෙන් ප්‍රතිශතය (%)	විශාලත්වය අනුව පළාත්/ දිස්ත්‍රික්ක තරාව
	අභ්‍යන්තර ජලාශ	ගොඩ බිම්	මුළු භූමි ප්‍රමාණය			
අනුරාධපුර	70,005	647,895	717,900	68.55	10.94	1
පොලොන්නරුව	33,087	296,213	329,300	31.45	5.02	5
උ.මැ.ප	103,092	944,108	1,047,200	100.00	15.96	1

මූලාශ්‍රය: ජාතික භූමි පරිහරණ සමීක්ෂණය, භූමි පරිහරණ ප්‍රතිපත්ති සැලසුම් දෙපාර්තමේන්තුව, දිස්ත්‍රික් ලේකම් කාර්යාල, උමැප

**02. ජනගහනය හා ජන සන්නිවේදනය**

විස්තරය	2012*	2016**	2017**	2018**	2019**	2020**
මුළු ජනගහනය	1,266,700	1,401,561	1,476,265	1,492,485	1,509,946	1,514,967
නාගරික ජනගහනය (5.9%)	50,600	55,866	87,100	88,057	89,087	89,383
ග්‍රාමීය ජනගහනය (94.1%)	1,216,100	1,345,695	1,389,165	1,404,428	1,420,859	1,425,584
ජන සන්නිවේදනය	128	142	156	158	162	142

මූලාශ්‍රය: \* 2012 ජන හා නිවාස සංගණනය, ජන හා සංඛ්‍යාලේඛන දෙපාර්තමේන්තුව, සම්පත් පැතිකඩ 2020

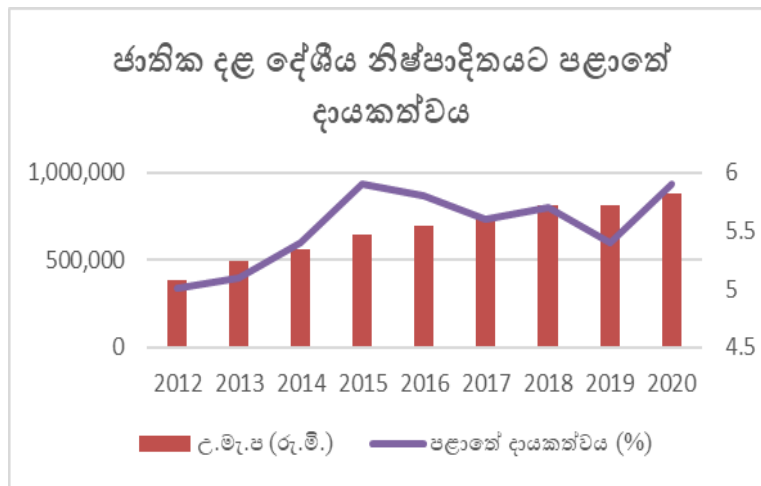




03. ජාතික දළ දේශීය නිෂ්පාදිතයට පළාතේ දායකත්වය

වර්ෂය	උ.මැ.ප (රු.මි.)	ජාතික (රු.මි.)	පළාතේ දායකත්වය (%)	පළාත් අතර ස්ථානය
2012	379,243	7,578,554	5	7
2013	489,622	9,592,125	5.1	7
2014	561,261	10,361,151	5.4	8
2015	644,667	10,950,621	5.9	6
2016	696,804	11,996,083	5.8	6
2017	748,798	13,328,103	5.6	7
2018	809,019	14,290,907	5.7	6
2019	815,743	15,012,953	5.4	7
2020	876,300	14,972,955	5.9	6

මූලාශ්‍රය: ශ්‍රී ලංකා මහ බැංකු වාර්තාව - 2021



04. පළාතේ දළ දේශීය නිෂ්පාදිතයේ ආංශික බෙදී යාම (%)

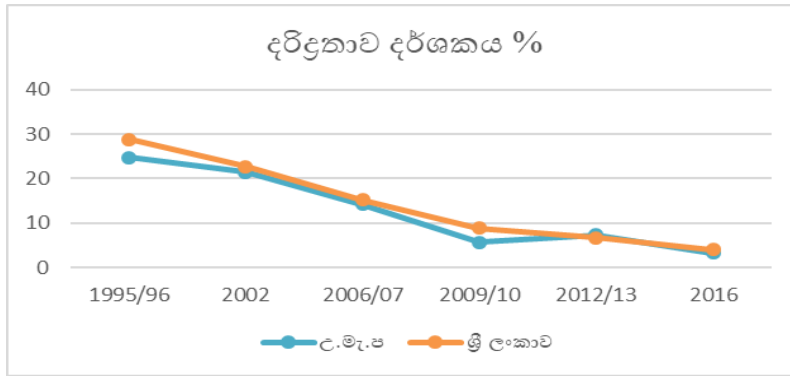
කර්මාන්ත ප්‍රභවය	2013	2014	2015	2016	2017	2018	2019
කෘෂිකාර්මික	12.35	12.77	12.76	11.4	13.0	14.6	13.5
කර්මාන්ත	21.24	18.62	18.92	22.0	17.8	16.3	17.8
සේවා	59.60	61.81	61.12	66.6	69.2	69.1	68.7

මූලාශ්‍රය: ශ්‍රී ලංකා මහ බැංකු වාර්තාව - 2021

05. දිස්ත්‍රික්ක අනුව දරිද්‍රතා දර්ශකය

දිස්ත්‍රික්කය	දරිද්‍රතා දර්ශකය (%)					
	1995/96	2002	2006/07	2009/10	2012/13	2016
අනුරාධපුර	27	20.4	14.9	5.7	7.6	3.8
පොළොන්නරුව	20.1	23.7	12.7	5.8	6.7	2.2
උ.මැ.ප	24.7	21.5	14.2	5.7	7.3	3.3
ශ්‍රී ලංකාව	28.8	22.7	15.2	8.9	6.7	4.1

මූලාශ්‍රය: සමාජ ආර්ථික දත්ත - 2020, ජන හා සංඛ්‍යාලේඛන දෙපාර්තමේන්තුව (2016 දත්ත පමණක් ඇත)



**06. දිළිඳු ගෘහ ඒකක සහ දරිද්‍රතා පරතරය**

දිස්ත්‍රික්කය	දිළිඳු ගෘහ ඒකක (%)			දරිද්‍රතා පරතරය (%)		
	2009/10	2012/13	2016	2009/10	2012/13	2016
අනුරාධපුර	4.6	6.3	2.7	1.0	1.1	0.5
පොළොන්නරුව	4.5	5.6	1.7	1.0	0.9	0.5
උ.මැ.ප	4.6	6.1	2.4	1.0	1.0	0.5
ශ්‍රී ලංකාව	7.0	5.3	3.1	1.7	1.2	0.6

මූලාශ්‍රය: සමාජ ආර්ථික දත්ත - 2018, ජන හා සංඛ්‍යාලේඛන දෙපාර්තමේන්තුව

**07. සේවා විසුකිති අනුපාතය සහ සේවා නියුකිතියේ ප්‍රතිශත ව්‍යාප්තිය - 2020**

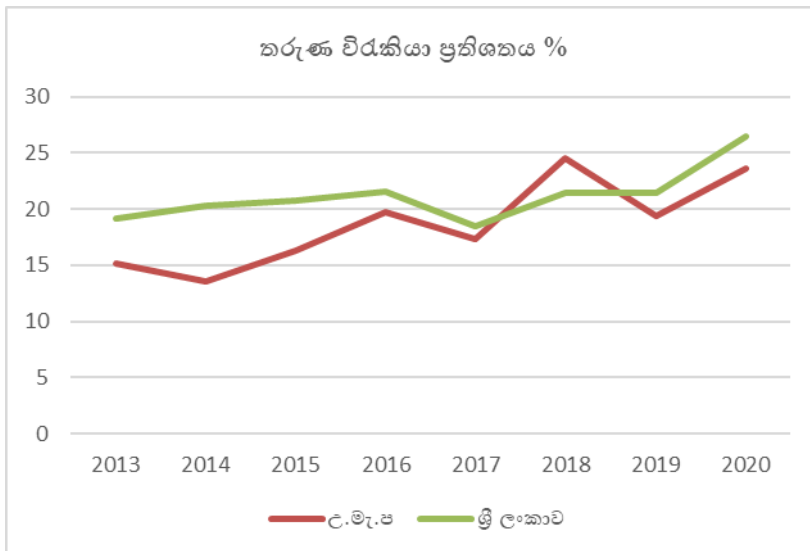
	සාක්ෂරතාවය	ශ්‍රම බලකා සහභාගීත්ව අනුපාතය	විදැකියා අනුපාතය	සේවා නියුකිතියේ ව්‍යාප්තිය				
				වැටුප් සහිත සේවා නියුකිතිය	සේවා යෝජනා	තමාගේම රැකියාවක් කරන	පවුලේ රැකියා සඳහා සායනවලින්	
2017	අ/පුර	92.8	61.3	4.6	38.3	1.2	41.6	18.9
	පො/නරුව	89.1	50.0	3.6	46.4	2.3	42.4	8.9
2018	අ/පුර	93.3	57.3	4.6	40.8	0.8	43.8	14.6
	පො/නරුව	90.1	49.8	4.2	44.0	0.9	46.6	8.6
2019	අ/පුර	92.4	57.7	3.1	37.9	0.9	44.7	16.6
	පො/නරුව	90.0	53.0	3.6	44.7	0.7	45.2	9.4
2020	අ/පුර	93.0	56.4	3.9	38.6	0.7	45.8	14.9
	පො/නරුව	88.6	48.2	4.5	48.9	1.4	41.0	8.8

මූලාශ්‍රය: ශ්‍රම බලකා සමීක්ෂණය - වාර්ෂික වාර්තාව 2020, සංඛ්‍යාන අත්පොත 2021, ජන හා සංඛ්‍යාලේඛන දෙපාර්තමේන්තුව

**08. තරුණ විදැකියා ප්‍රතිශතය**

වර්ෂය	උ.මැ.ප	ශ්‍රී ලංකාව
2013	15.2	19.2
2014	13.6	20.3
2015	16.3	20.8
2016	19.7	21.6
2017	17.3	18.5
2018	24.5	21.4
2019	19.4	21.5
2020	23.6	26.5

මූලාශ්‍රය: ශ්‍රම බලකා සමීක්ෂණය - වාර්ෂික වාර්තාව 2020



2013 වර්ෂයේදී ශ්‍රී ලංකාවේ තරුණ විදකියා අනුපාතය 19.2%ක් වූ අතර එය උතුරු මැද පළාතේ 15.2%ක් ලෙස වාර්තා විය. 2014 වර්ෂයේදී එය 13.6% දක්වා අඩු වුවද එතැන් සිට සැම වර්ෂයකදීම දිගින් දිගටම ඉහල අනුපාතයක් පෙන්වයි. එසේම 2017 වර්ෂයේදී එය වාර්තාගත ඉහල යෑමක් පෙන්වූම කරයි. එය 24.5%ක් තරම් ඉහල ප්‍රතිශතයකි. එම නිසාම උතුරු මැද පළාතේ පවතින කෘෂිකර්මය හා ඒ ආශ්‍රිත රැකියා වලින් ඔබ්බට ගොස් විවිධ වෙනත් ක්ෂේත්‍රයන්හි රැකියා අවස්ථා සඳහා පළාතේ තරුණ ප්‍රජාව යොමු කිරීම සඳහා සුදුසු නව රැකියා අවස්ථා ජනිත කිරීමත් ඒ සඳහා යොමු කිරීමත් අත්‍යාවශ්‍ය කරුණකි.

එපමණක් ද නොව අධ්‍යාපන පොදු සහතික පත්‍ර සාමාන්‍ය පෙළ හා උසස් පෙළ විභාගවලින් පසු ශ්‍රම හමුදාවට එකතුවන පිරිස ග්‍රහණය කර ගැනීම සඳහා ප්‍රමාණවත් රැකියා අවස්ථා පළාත තුළ මෙන්ම රට තුළ මෙම අවස්ථාවේ දී හිඟ වීමත් නිසා උතුරු මැද පළාත් තරුණ කටයුතු අමාත්‍යාංශය මගින් සිදු කරමින් සිටින “රන් මාවත” තරුණ තරුණියන් රැකියාගත කිරීම හා සවිබලගැන්වීමේ වැඩසටහන ඉතාමත් වැදගත් ස්ථානයක් ගනී. එම වැඩසටහන යටතේ නුපුහුණු තරුණ ශ්‍රමය පුහුණු ශ්‍රමය බවට පත්කරමින් දෙස් විදෙස් රැකියා අවස්ථා සඳහා යොමු කිරීම මේ වන විටත් ආරම්භ කර ඇත.

එසේම මෙම රන් මාවත වැඩසටහන තුළින් තරුණ ශ්‍රමය විදේශ ගත රැකියා සඳහා යොමු කිරීම මගින් විදේශ විනිමය උපයාගැනීමේ උපායමාර්ගයක් ලෙස යොදා ගැනීමට අවශ්‍ය සැලසුම් සකස් කරමින් පවතී. විදේශ සේවා නියුක්ති කාර්යාංශය හා සමග සම්බන්ධ වෙමින් ඒ සඳහා අවශ්‍ය තාක්ෂණික පුහුණුව ලබා දීමටත් විදේශ රැකියා වෙළඳපොළ ඉලක්ක කරමින් ප්‍රමිතිගත පුහුණු වැඩසටහන් ක්‍රියාත්මක කිරීමත් තුළින් කුටුම්භ අදායම ඉහල නැංවීමට අවශ්‍ය කටයුතු සම්පාදනය කරමින් පවතී. විදකියාව මෙන්ම අඩු ආදායම් තත්ත්වයෙන් ග්‍රාමීය ජනතාව මුදවා ගන්නා තෙක් පළාතේ ජනතාව තුළ පවතින ආහාර ගැටළුව හා පෝෂණ උනන්දුවෙන් මගහරවා ගැනීම අසීරු කාර්යයකි. එම නිසාම මෙම ඉහල තරුණ විදකියා අනුපාතය මෙම සැලැස්ම සකස් කිරීම සඳහා පදනමක් සපයයි.

12. සෞඛ්‍ය තොරතුරු

විස්තරය	2019				2020				2021			
	එකතුව	පුරුෂ	ස්ත්‍රී	ජාතික	එකතුව	පුරුෂ	ස්ත්‍රී	ජාතික	එකතුව	පුරුෂ	ස්ත්‍රී	ජාතික
දළ උපන් අනුපාතිකය	15.9	16.5	15.3	14.6	15.0	15.5	14.5	13.8	13.6	14.2	13.1	12.9
දළ මරණ අනුපාතිකය	6.1	7.3	5.0	6.7	5.6	6.6	4.7	6.0	6.6	7.7	5.5	7.4

මූලාශ්‍රය: පළාත් සෞඛ්‍ය දෙපාර්තමේන්තුව, උතුරු මැද පළාත

13. අනෙකුත් සෞඛ්‍ය අංශය හා සම්බන්ධ තොරතුරු

පළාතේ රෝහල් සංඛ්‍යාව - 2021

ආයතනය	අනුරාධපුරය	පොළොන්නරුව	උතුරු මැද පළාත
ශික්ෂණ රෝහල	1	-	1
දිස්ත්‍රික් මහා රෝහල	-	1	1
මූලික රෝහල A	1	1	2
මූලික රෝහල B	5	2	7
ප්‍රදේශීය රෝහල A	1	-	1
ප්‍රදේශීය රෝහල B	10	5	15
ප්‍රදේශීය රෝහල C	22	3	25
ප්‍රථමික වෛද්‍ය සත්කාර ඒකක	21	16	37

මූලාශ්‍රය:- පළාත් සෞඛ්‍ය දෙපාර්තමේන්තුව, උතුරු මැද පළාත

14. වී නිෂ්පාදනය - යල හා මහ කන්නය -2021

	වාරි ක්‍රමය	2020/21 මහ						2021 යල					
		අ/පුර	පො/ව	උ.මැ.ප.	ශ්‍රී ලංකාව	ශ්‍රී ලංකාවට දක්වන දායකත්වය	පළාත් තරාච්ච	අ/පුර	පො/ව	උ.මැ.ප.	ශ්‍රී ලංකාව	ශ්‍රී ලංකාවට දක්වන දායකත්වය	පළාත් තරාච්ච
බීජ වැපුරු ප්‍රමාණය (හෙක්.)	මහ	51,479	57,596	109,075	352,875	30.91%	2	40,880	56,994	97,874	310,669	31.50%	2
	සුළු	48,058	6,526	54,584	196,722	27.75%		20,703	5,632	26,335	124,507	21.15%	
	වර්ෂා	13,012	2,401	15,413	220,643	6.99%		521	-	521	66,291	0.79%	
	එකතුව	112,549	66,523	179,072	770,240	23.25%		62,104	62,626	124,730	501,467	24.87%	
අස්වැන්න ගත භූමි ප්‍රමාණය (හෙක්.)	මහ	51,406	57,596	109,002	351,492	31.01%	2	40,870	56,994	97,864	309,294	31.64%	2
	සුළු	47,959	6,526	54,485	195,592	27.86%		20,626	5,405	26,031	122,641	21.23%	
	වර්ෂා	13,001	2,401	15,402	215,327	7.15%		521	-	521	64,826	0.80%	
	එකතුව	112,366	66,523	178,889	762,411	23.46%		62,017	62,399	124,416	496,761	25.05%	
දළ නිෂ්පාදිතය (MT)		460,585	307,190	767,775	3,061,394	25.08%	1	233,948	300,317	534,265	2,088,202	25.58%	2

මූලාශ්‍රය: කෘෂිකාර්මික සහ පාරිසරික සංඛ්‍යාලේඛන අංශය, ජනලේඛන හා සංඛ්‍යාලේඛන දෙපාර්තමේන්තුව

**15. ගෘහ ඒකක ආදායම් සංඛ්‍යාව 2019**

	අනුරාධපුර	පොළොන්නරුව	උ.මැ.ප
ගෘහ ඒකකයක සාමාන්‍ය මාසික ආදායම (රු)	64,409	65,180	64,645
ගෘහ ඒකකයක මධ්‍යස්ථ මාසික ආදායම (රු)	46,379	48,657	47,415
ඒක පුද්ගල සාමාන්‍ය මාසික ආදායම (රු)	-		18,131
ඒක පුද්ගල මධ්‍යස්ථ මාසික ආදායම (රු)			13,863
ආදායම් උපයන්තන්ගේ සාමාන්‍ය මාසික ආදායම(රු)	38,577	36,754	
ගෘහ ඒකකයක ආදායම් උපයන්තන් සංඛ්‍යාව	1.7	1.8	
ගෘහ ඒකක ආදායමේ ගිනි සංගුණකය	0.44	0.41	

මූලාශ්‍රය :-ගෘහ ඒකක ආදායම් වියදම් සමීක්ෂණය 2019, ජනලේඛන හා සංඛ්‍යාලේඛන දෙපාර්තමේන්තුව

**16. ගෘහ ඒකක වියදම් සංඛ්‍යාව 2019**

	අනුරාධපුර	පොළොන්නරුව	උ.මැ.ප
ගෘහ ඒකකයක සාමාන්‍ය මාසික වියදම (රු)	52,796	51,295	52,337
ගෘහ ඒකකයක මධ්‍යස්ථ මාසික වියදම (රු)	43,362	41,193	42,924

මූලාශ්‍රය :-ගෘහ ඒකක ආදායම් වියදම් සමීක්ෂණය 2019, ජනලේඛන හා සංඛ්‍යාලේඛන දෙපාර්තමේන්තුව

**ආර්ථික ඒකකයක් ලෙස විදේශ රැකියා සඳහා පිටත්ව යෑම් රැකියා තත්ත්වය අනුව - 2020**

**විදේශ රැකියා**

**උතුරු මැද පළාත - විදේශ රැකියා සඳහා පිටත්ව යෑම් රැකියා තත්ත්වය අනුව - 2020**

රැකියා තත්ත්වය	අනුරාධපුර	පොළොන්නරුව	උමැප
වෘත්තීය	56	18	74
මධ්‍යම මට්ටම	610	321	931
ලිපිකරු හා සම්බන්ධ	25	4	29
පුහුණු	29	13	42
අර්ධ පුහුණු	56	34	90
නුපුහුණු	405	196	601
ගෘහ සේවා	1,337	507	1,844
එකතුව	2,518	1,093	3,611

මූලාශ්‍රය: සංඛ්‍යාන අත්පොත, ජන හා සංඛ්‍යාලේඛන දෙපාර්තමේන්තුව

**උතුරු මැද පළාත - විදේශ රැකියා සඳහා පිටත්ව යෑම් ස්ත්‍රී පුරුෂ භාවය අනුව - 2020**

ස්ත්‍රී/ පුරුෂ භාවය	අනුරාධපුර	පොළොන්නරුව	උමැප
පිරිමි	942	465	1,407
ගැහැණු	1,576	627	2,203
එකතුව	2,518	1,092	3,610

මූලාශ්‍රය: සංඛ්‍යාන අත්පොත 2020, ජන හා සංඛ්‍යාලේඛන දෙපාර්තමේන්තුව

**උතුරු මැද පළාත - විදේශ රැකියා සඳහා පිටත්ව යෑම් රැකියා තත්ත්වය අනුව - 2020**

රට	අනුරාධපුර			පොලොන්නරුව			උමැප		
	පිරිමි	ගැහැණු	එකතුව	පිරිමි	ගැහැණු	එකතුව	පිරිමි	ගැහැණු	එකතුව
සවුදි අරාබි	151	218	369	55	91	146	206	309	515
යු.ඒ. ඊ.	117	356	473	39	163	202	156	519	675
බහරේන්	16	47	63	2	17	19	18	64	82
ඕමාන්	18	167	185	2	61	63	20	228	248
කුවේට්	138	586	724	68	181	249	206	767	973
කටාර්	247	46	293	167	38	205	414	84	498
ශ්‍රීසිය	-	1	1	-	-	-	-	1	1
ලිබියාව	-	-	-	-	-	-	-	-	-
ජෝර්දානය	17	33	50	8	17	25	25	50	75
සිංගප්පූරුව	2	21	23	2	2	4	4	23	27
හොංකොං	-	7	7	-	8	8	-	15	15
ලෙබනන්	6	32	38	-	12	12	6	44	50
ජපානය	29	6	35	15	3	18	44	9	53
ඉතාලිය	-	1	1	-	-	-	-	1	1
සයිප්‍රසය	5	16	21	3	12	15	8	28	36
ඉන්දියාව	-	-	-	-	1	1	-	1	1
මලයාසියාව	39	13	52	9	7	16	48	20	68
බංගලාදේශය	4	-	4	1	-	1	5	-	5
පකිස්ථානය	-	1	1	-	-	-	-	1	1
මාලදිවයින	66	5	71	41	1	42	107	6	113
කුර්දිස්ථාන්	-	1	1	-	-	-	-	1	1
ලිතුවේනියා	-	-	-	-	-	-	-	-	-
දකුණු කොරියාව	27	1	28	18	-	18	45	1	46
මුරුසිය	-	-	-	-	-	-	-	-	-
දකුණු අප්‍රිකාව	-	-	-	-	-	-	-	-	-
සිෂෙල්ස්	7	-	7	5	-	5	12	-	12
රිශ්‍රයලය	6	11	17	2	10	12	8	21	29
සුඩානය	-	-	-	-	-	-	-	-	-
දකුණු යෙමනය	-	-	-	-	-	-	-	-	-
ඇල්ගනිස්ථානය	1	-	1	-	-	-	1	-	1
බර්මුඩා	-	-	-	-	-	-	-	-	-
බෘතාන්‍ය	-	-	-	-	-	-	-	-	-
ඉක්වරදෝරය	-	-	-	-	-	-	-	-	-
නයිජීරියා	-	-	-	-	-	-	-	-	-
ඇමරිකාව	-	-	-	-	-	-	-	-	-
වෙනත්	46	7	53	28	3	31	74	10	84
<b>එකතුව</b>	<b>942</b>	<b>1,576</b>	<b>2,518</b>	<b>465</b>	<b>627</b>	<b>1,092</b>	<b>1,407</b>	<b>2,203</b>	<b>3,610</b>

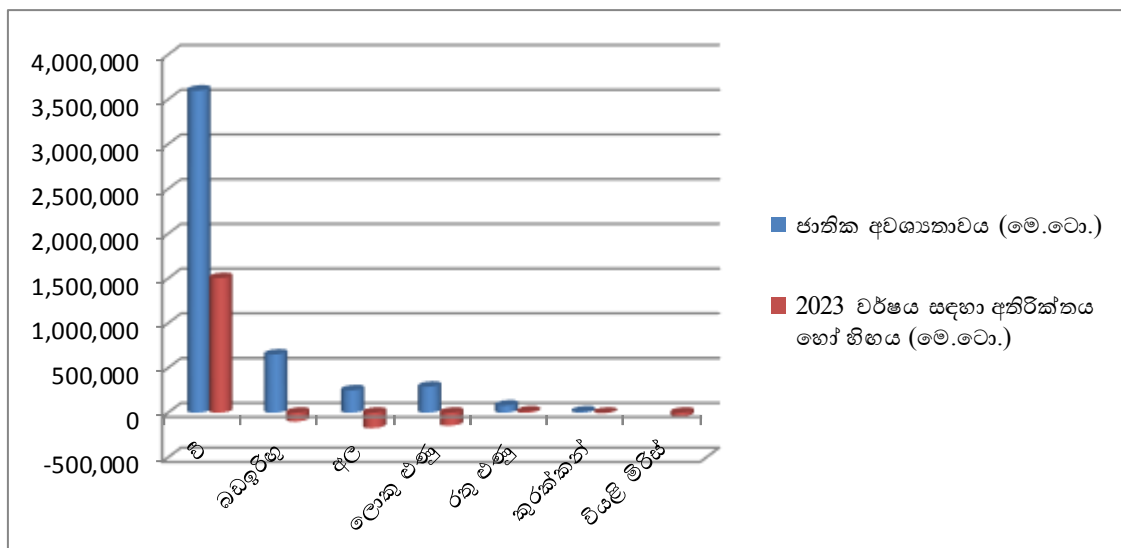
උතුරු මැද පළාත ඉහත දැක්වූ වත්කම් වලින් පිරිසුන් වුවද 2022 වර්ෂයේ දරුණු අහිතකර බලපෑම නිසා උග්‍ර ආහාර හිඟතාවයකට මෙන්ම මන්ද පෝෂණයෙන් පෙළෙන ජන කොට්ඨාශයක් මේ වන විට රට තුළ බිහිවී ඇත. මෙම ගැටලුවට පිළිතුරු ලෙස ජනාධිපති කාර්යාලය විසින් වකුලේඛ අංක PS/FSD/Circular/13/2022 දරණ වකුලේඛය නිකුත් කරන ලදී.

## 1.2. පළාතේ ආහාර සුරක්ෂිතතාවය හා පෝෂණය පිළිබඳ තත්ත්වය Provincial Status of Food Security and Nutrition

උතුරු මැද පළාත සමස්ත රට තුළ ස්වයං-පෝෂිත ආර්ථික තත්ත්වයක් හිමිකරගෙන සිටියද ජනතාව තුළ ආහාර සුරක්ෂිතතාවය හා පෝෂණය පිළිබඳ ඇති නොදැනුවත්කම හා අද වන විට ආර්ථිකයට බලපා ඇති දරුණු අහිතකර බලපෑමත් සමඟ පළාතේ ජනතාවට උග්‍ර ආහාර හිඟතාවයකට මෙන්ම මන්ද පෝෂණයෙන් පෙළීමට සිදුව ඇත.

ජාතික ආහාර නිෂ්පාදනය තුළ ප්‍රධාන හෝගයන් වන වී, බඩඉරිඟු ,අල, ලොකු එණු, රතු එණු, කුරක්කන්, වියළි මිරිස් යන හෝගයන්ගේ ජාතික අවශ්‍යතාවය (මෙ.ටො.) සලකා බලන විට පෙනීයන්නේ වී, රතු එණු හැර අනෙකුත් හෝගයන්හි ඌණතාවයක් පවතින බවයි. ඒ අනුව එකී ඌණතාවයක් පවතින හෝගයන්ගෙන් උතුරුමැද පළාත තුළ වගා කිරීම සඳහා විභවතාවයක් පවතින හෝග තෝරාගෙන වගා කිරීම මගින් ජාතික නිෂ්පාදනයට එකතු කිරීමට හැකියාව පවතින බවයි.

හෝගය	ජාතික අවශ්‍යතාවය (මෙ.ටො.)	2022/23 මහ කන්නය අපේක්ෂිත අස්වැන්න (මෙ.ටො.)	2023 යල කන්නය අපේක්ෂිත අස්වැන්න (මෙ.ටො.)	2023 වර්ෂය සඳහා අපේක්ෂිත මුළු නිෂ්පාදනය (මෙ.ටො.)	2023 වර්ෂය සඳහා අතිරික්තය හෝ හිඟය (මෙ.ටො.)
වී	3,600,000	3,064,511	2,040,000	5,104,511	1,504,511
බඩඉරිඟු	650,000	464,762	86,000	550,762	(99,238)
අල	250,000	32,285	45,878	78,163	(171,837)
ලොකු එණු	290,000	2,043	143,000	145,043	(144,957)
රතු එණු	80,000	51,849	42,000	93,849	13,849
කුරක්කන්	14,000	5,815	2,934	8,749	(5,251)
වියළි මිරිස්			1,250	4,000	(41,000)



**1.2.1 පළාතේ ආහාර නිෂ්පාදන තත්වය, විභවතාවයන් හා ඌනතාවය**

**පළාතේ අවශ්‍යතාවය හා නිෂ්පාදනය**

උතුරු මැද පළාත - 2020/21 වගා වර්ෂය

හෝගය	වගා කල බිම් ප්‍රමාණය ( හෙක්ටයාර)	නිෂ්පාදනය(kg)		ඇස්තමේන්තුගත පරිභෝජනය	අතිරික්තය/හිඟය
		ඒකකය	ප්‍රමාණය		
<b>ධාන්‍ය</b>					
මුං ඇට	1,382.50	kg	2,007,647.10	857,622.80	1,150,024.20
කව්පි	1,376.50	Kg	1,740,283.60	658,859.10	1,081,424.50
රටකපු	2,432.20	Kg	4,630,793.40	161,495.50	4,469,297.90
උඳු	7,866.70	Kg	8,570,325.50	175,130.20	8,395,195.30
බඩ ඉරිඟු	47,463.00	Kg	256,628,067.40	296,782.00	256,331,285.30
කුරක්කන්	1,777.50	Kg	1,774,398.50	403,132.70	1,371,265.70
තල	10,480.80	kg	5,858,065.50		
<b>එළවළු</b>					
බෝංචි	79.4	Kg	493,659.10	5,852,196.30	-5,358,537.30
මාළු මිරිස්	343.1	Kg	2,206,271.10	925,523.60	1,280,747.40
තක්කාලි	454.6	Kg	3,941,705.20	1,257,846.80	2,683,858.40
රාබු	40.9	Kg	449,874.90	1,139,861.20	-689,986.30
මැ කරල්	1,177.80	Kg	8,705,268.60	3,261,966.30	5,443,302.20
බණ්ඩක්කා	1,314.70	Kg	10,196,320.60	2,602,046.70	7,594,273.90
වැටකොළ	618.7	Kg	6,022,414.30	1,609,440.30	4,412,974.00
පතෝල	267.4	Kg	2,305,259.90	1,066,961.00	1,238,298.90
කරවිල	442.7	Kg	3,701,631.70	1,214,942.90	2,486,688.80
පිපිඤ්ඤා	430	Kg	5,075,112.80	1,088,412.90	3,986,700.00
වට්ටක්කා	2,572.30	Kg	37,647,909.30	4,700,336.60	32,947,572.60
වම්බටු	1,556.40	Kg	14,520,786.10	5,067,019.20	9,453,766.90
දඹල	253.9	Kg	1,639,447.30	951,702.30	687,745.00
මඤ්ඤෝක්කා	1,407.70	Kg	18,218,272.60	2,214,821.20	16,003,451.40
කැකිරි	666	Kg	6,564,886.80	1,210,943.40	5,353,943.40
අළු කෙසෙල්	903.2	Kg	13,068,018.30	1,096,775.50	11,971,242.70
එලබටු/තලතබටු/මැලේමියන් බටු	583.1	Kg	4,487,905.20	864,440.20	3,623,465.00
<b>පළතුරු</b>					
කෙසෙල්	3,127.00	000 ගණන	381,517.00	175,069.60	206,447.40
අඹ	2,860.50	000 ගණන	10,673,417.70	11,089.60	10,662,328.10
පැණන් ෆෘට්	24.5	000 ගණන	54,802.30		
පැපෝල්	512.5	000 ගණන	719,691.30	7,453.60	712,237.70
කිලෝ පේර	586.8	000 ගණන	322,758.60	334,504.70	-11,746.20
කොමඩු/ පත්තක්කා	337.8	000 ගණන	1,534,318.20	1,026.30	1,533,291.90
දෙහි	1,107.80	000 ගණන	4,086,557.40	61,810.70	4,024,746.80
<b>කුළුබඩු</b>					
අඹු මිරිස්	2,544.60	Kg	15,044,653.50	2,595,683.90	12,448,969.60
ලොකු එළඹු	1,747.60	Kg	29,370,970.50	12,629,734.50	16,741,236.00
රතු එළඹු	56.7	kg	707,325.00	4,281,296.70	-3,573,971.70

මූලාශ්‍රය: ජනලේඛන හා සංඛ්‍යාලේඛන දෙපාර්තමේන්තුව- දිස්ත්‍රික් කාර්යාලය, ශාඛ ඒකක ආදායම් හා වියදම් සමීක්ෂණය 2019-ජනලේඛන හා සංඛ්‍යාලේඛන දෙපාර්තමේන්තුව



**1.2.2.පළාතේ අවශ්‍යතාවය දැනට සපුරන හෝග**

උතුරු මැද පළාත - 2020/21 වගා වර්ෂය

ධාන්‍ය	එළවළු	පළතුරු	කුළුබඩු
මුං ඇට	මාළු මිරිස්	කෙසෙල්	අමු මිරිස්
කව්පි	තක්කාලි	අඹ	ලොකු එළු
රටකපු	මෑ කරල්	පැණන් ෆෆාට්	
උඳු	බණ්ඩක්කා	පැපොල්	
බඩ ඉරිඟු	වැටකොළ	කොමඩු/	
කුරක්කන්	පතෝල	පත්තක්කා	
	කරවිල	දෙහි	
	පිපිඤ්ඤා		
	වට්ටක්කා		
	වම්බටු		
	දඹල		
	මඤ්ඤොක්කා		
	කැකිරි		
	අළු කෙසෙල්		
	එලබටු/තලනබටු/මැලේෂියන් බටු		

**1.2.3.පළාතේ අවශ්‍යතාවය දැනට සම්පූර්ණ නොකරන හෝග**

උතුරු මැද පළාත - 2020/21 වගා වර්ෂය

- බෝංචි
- රාබු
- කිලෝ පේර
- රතු එළු

**1.2.4.සත්ත්ව නිෂ්පාදන අංශයේ තත්ත්වය, විභවතාවයන් හා ඌනතාවය**

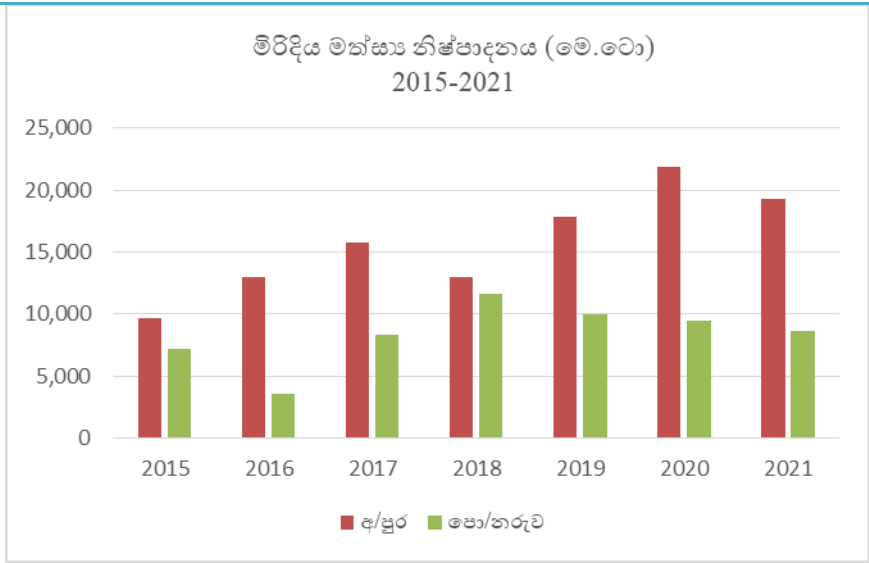
**මිරිදිය මත්ස්‍ය වගාව**

ප්‍රධාන ජලාශ තුළ මිරිදිය මත්ස්‍ය වගාව ගත් කල එයඉතා ඉහල මට්ටමක පවතින බැව් කිව හැක.එය සංඛ්‍යාන දත්ත මගින් මනාම පිළිබිඹු වේ.අනුරාධපුර දිස්ත්‍රික්කය තුළ කාලීන ජලාශයන්හි මත්ස්‍ය වගාව බහුලව සිදු කරයි. මිරිදිය මත්ස්‍ය නිෂ්පාදන දායකත්වය 2021 වර්ෂයේදී 26.8%ක් වැනි සාපේක්ෂව ඉහල අගයකි.එය ඉතා යහපත් තත්ත්වයකි. එය මෙ.ටො.28008කි. මිරිදිය මත්ස්‍ය වගාව තුළ කාපයා තිලාපියා මිරිදිය ඉස්සන් වගාව බහුලය සිදුවේ.මෙම කර්මාන්තයේ යෙදෙන ධීවරයින් සංඛ්‍යාව 1830ක් වන අතර වගාවේ යොදවා ඇති බෝට්ටු ගනන 953කි. පොළොන්නරුව දිස්ත්‍රික්කය තුළ සුරතල් මත්ස්‍ය වගාව ප්‍රචලිතව ඇති අතර ඉතා ඉහල විභවතාවයක් ද පවතී. ඇමුණුම අංක 03 හි දැක්වේ. එසේම උතුරු මැද පළාතේ මිරිදිය මත්ස්‍ය නිෂ්පාදනය (මෙ.ටො) 2021 - 28,010 වන අතර 2021 වර්ෂයේදී උතුරු මැද පළාතේ විසිතුරු මත්ස්‍ය නිෂ්පාදනය (මිලියන) - 19.71කි

**මිරිදිය මත්ස්‍ය නිෂ්පාදනය (මෙ.ටො) -2015-2021**

වර්ෂය	අ/පුර	පො/නරුව	උමැප	ශ්‍රී ලංකාව	උ.මැ.ප. දායකත්වය %
2015	9,650	7,160	16,810	67,300	25.0%
2016	12,990	3,525	16,515	73,930	22.3%
2017	15,760	8,310	24,070	82,540	29.2%
2018	12,940	11,600	24,540	88,100	27.9%
2019	17,840	9,960	27,800	90,000	30.9%
2020	21,855	9,505	31,360	102,220	30.7%
2021	19,324	8,684	28,008	104,430	26.8%

මූලාශ්‍රය: වාර්ෂික වාර්තාව , උමැප



**1.2.5 ප්‍රෝටීන ප්‍රභවයක් ලෙස බිත්තර හා කුකුළු මස් නිෂ්පාදනය සඳහා කුකුළු පාලනය**

2021 වර්ෂයේදී පළාතේ සත්ත්ව නිෂ්පාදන දත්ත සලකා බලන විට පෙනී යන්නේ එළ ගව, මීගව, එළ, සුකර හා කුකුළු පාලනය කැපී පෙනෙන බවයි. වාර්ෂික කිරි නිෂ්පාදනය කිරි ලීටර් 59094318ක් වන වේ. වාර්ෂික බිත්තර නිෂ්පාදනය 61,930,318ක් පමණ වන අතර එය පළාතේ සම්පූර්ණ අවශ්‍යතාවය සම්පූර්ණ නොකරන අතර තව දුරටත් කුකුළු පාලනය ව්‍යාප්ත කිරීම කෙරෙහි ඉහල විභවතාවයක් ද පෙන්නුම් කරයි. ආහාර සුරක්ෂිතතාවය හා පෝෂණය සම්බන්ධයෙන් සලකා බලන විට පෝෂණය නගා සිටුවීම කෙරෙහි හා අඛණ්ඩව පවත්වාගෙන යාම විෂයෙහි කුකුළු මස් හා බිත්තර පළාතේ අවශ්‍යතාවය සම්පූර්ණ කරලීම කෙරෙහි තීරණ වැඩසටහනක අවශ්‍යතාවය පෙන්නුම් කරයි. සත්ත්ව පාලනය හා බිත්තර නිෂ්පාදන තොරතුරු ඇමුණුම් අංක 04 හි දැක්වේ.

පළාතේ සත්ත්ව ගහනය පහත පරිදි වේ.

උතුරු මැද පළාතේ සත්ත්ව ගහනය - 2021		උතුරු මැද පළාතේ ගොවිපල් පිලිබඳ තොරතුරු - 2021	
විස්තරය	සතුව ගණන	විස්තරය	ගොවිපල් ගණන
එළ ගව	206,640	එළ ගව	43,772
මී ගව	66,432	මී ගව	2,347
එළ	67,981	එළ	3,599
සුකර	18,088	සුකර	415
කුකුළු	1,244,280	කුකුළු	17,948

මූලාශ්‍රය: පළාත් සත්ත්ව නිෂ්පාදන හා සත්ත්ව සෞඛ්‍ය දෙපාර්තමේන්තුව  
 \*මූලාශ්‍රය: පළාත් සත්ත්ව නිෂ්පාදන හා සත්ත්ව සෞඛ්‍ය දෙපාර්තමේන්තුව

**1.2.6 උතුරු මැද පළාතේ කිරි හා බිත්තර නිෂ්පාදනය පිලිබඳ තොරතුරු - 2021**

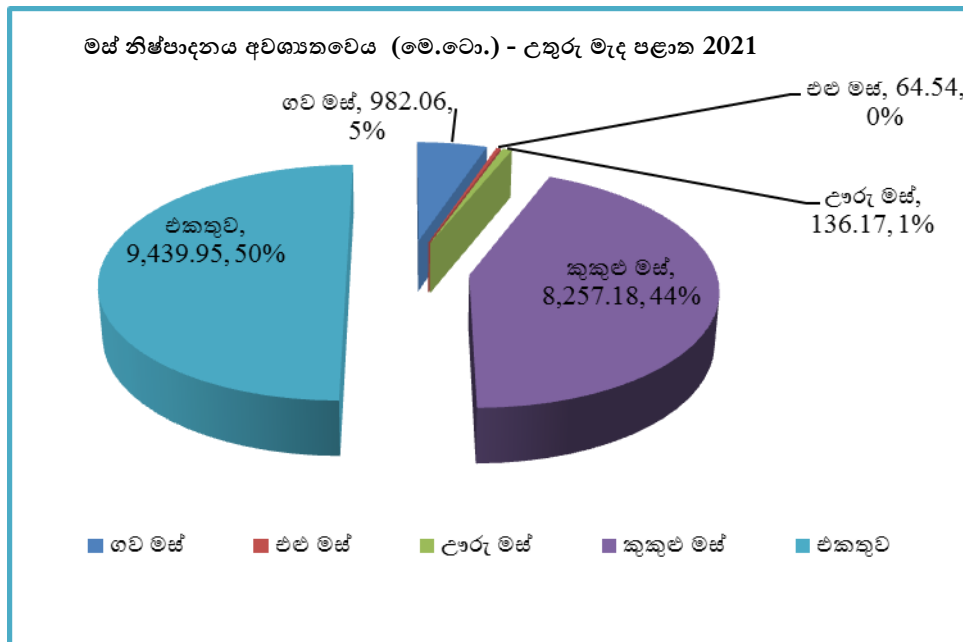
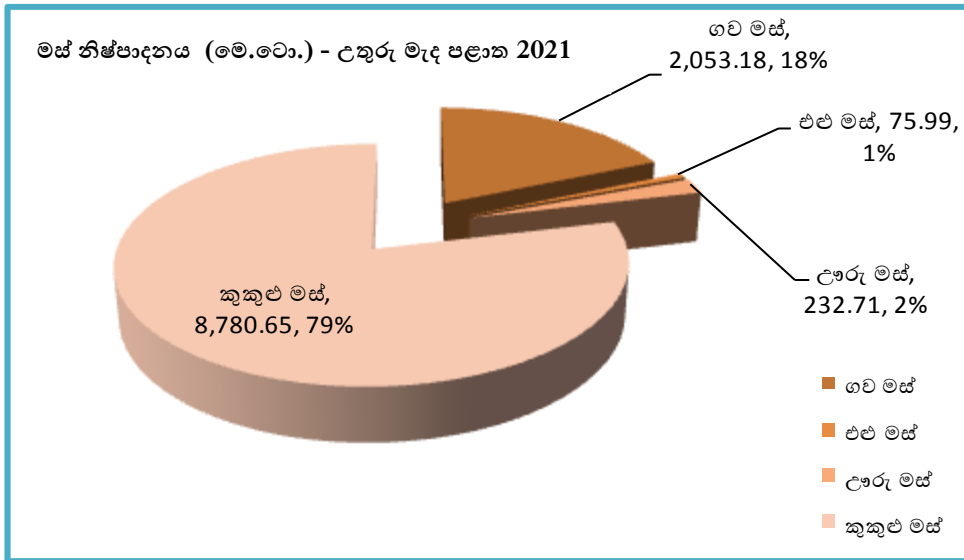
විස්තරය	නිෂ්පාදනය	අවශ්‍යතාවය	අතිරික්තය/හිඟය
එළ ගව/ මී ගව	වාර්ෂික කිරි නිෂ්පාදනය (ලීටර)	59,094,318	
කුකුළු පාලනය	කිකිළියන් සංඛ්‍යාව(නිදැලි, වාණිජ)	522,575	
	වාර්ෂික බිත්තර නිෂ්පාදනය	61,930,318	68,900,699 -6,970,381

මූලාශ්‍රය: පළාත් සත්ත්ව නිෂ්පාදන හා සත්ත්ව සෞඛ්‍ය දෙපාර්තමේන්තුව

**මස් නිෂ්පාදනය (මෙ.ටො.) - උතුරු මැද පළාත 2021**

විස්තරය	නිෂ්පාදනය	අවශ්‍යතාවය	අතිරික්තය/හිඟය
ගව මස්	2,053.18	982.06	1,071.12
එළ මස්	75.99	64.54	11.45
ඌරු මස්	232.71	136.17	96.54
කුකුළු මස්	8,780.65	8,257.18	523.47
<b>එකතුව</b>	<b>11,142.54</b>	<b>9,439.95</b>	<b>1,702.59</b>

මූලාශ්‍රය:- පළාත් සත්ත්ව නිෂ්පාදන හා සත්ත්ව සෞඛ්‍ය දෙපාර්තමේන්තුව



**1.3. උතුරු මැද පළාතේ ජනතාවගේ පෝෂණය පිළිබඳ තත්ත්වය**

**මන්දපෝෂණයෙන් පෙළෙන ළමුන් % (අවු 5ට අඩු)**

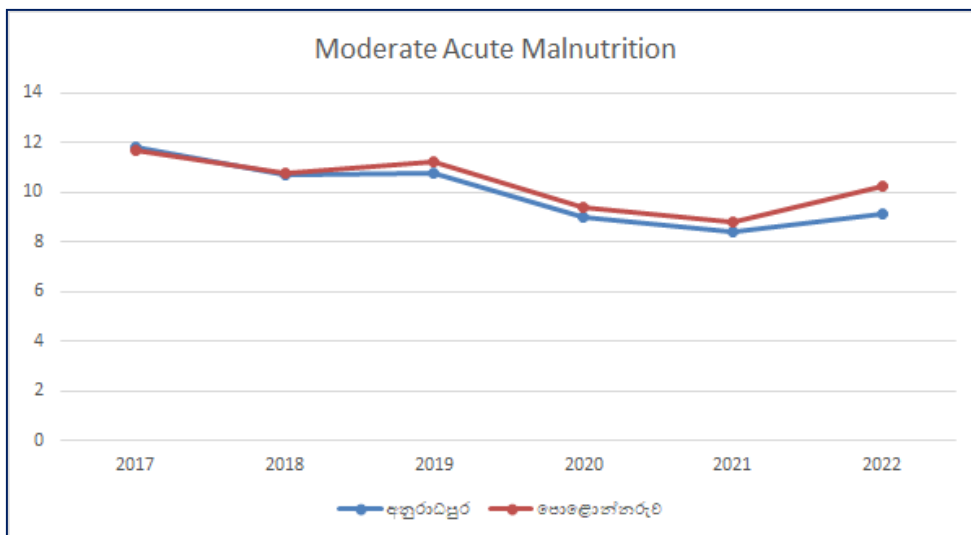
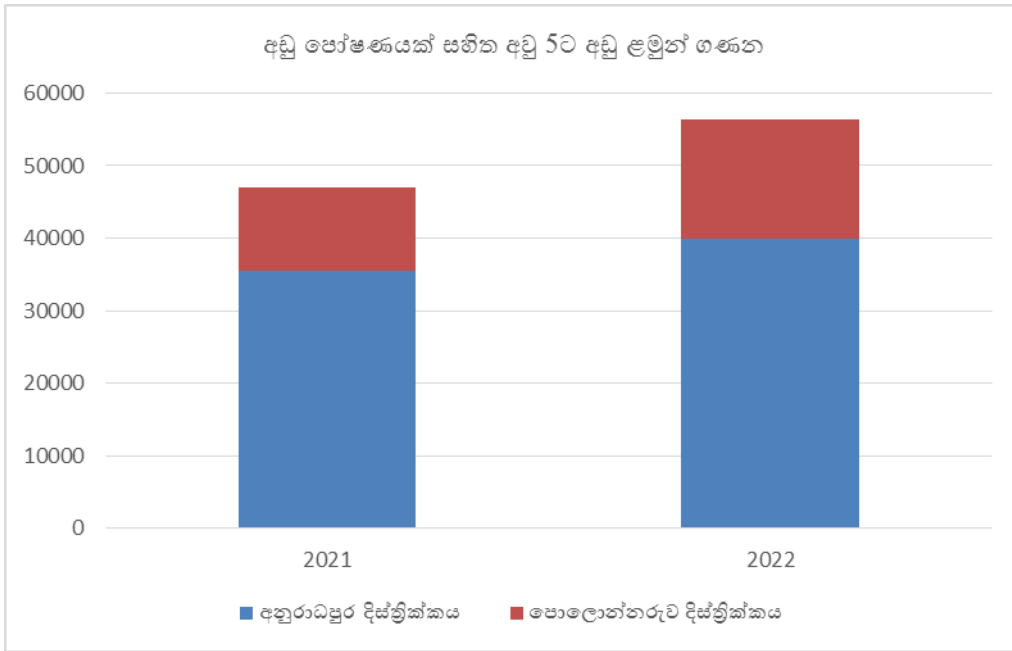
2017-2022

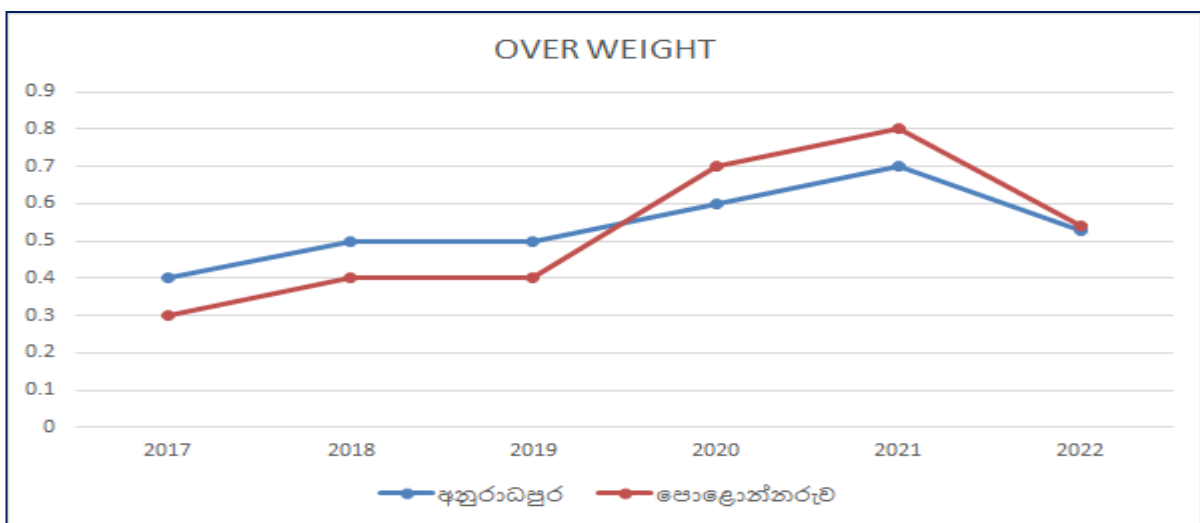
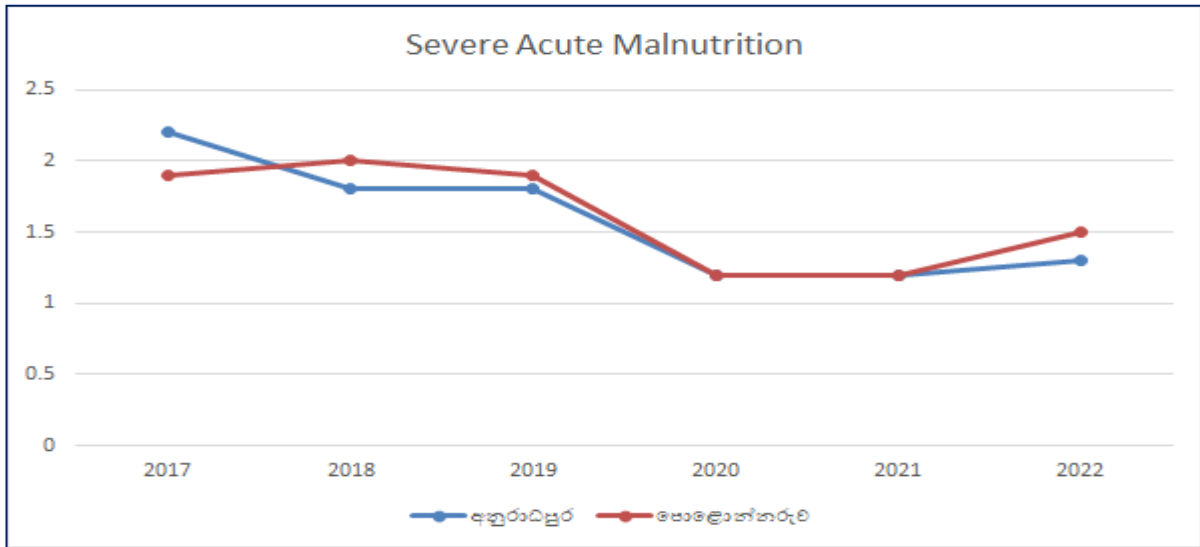
උතුරු මැද පළාත

දිස්ත්‍රික්කය		අනුරාධපුර	පොළොන්නරුව
<b>SAM</b> උග්‍ර මන්දපෝෂණය	<b>2017</b>	2.2	1.9
	<b>2018</b>	1.8	2
	<b>2019</b>	1.8	1.9
	<b>2020</b>	1.2	1.2
	<b>2021</b>	1.2	1.2
	<b>2022</b>	1.3	1.5
	<b>MAM</b> මධ්‍යය මන්දපෝෂණය	<b>2017</b>	11.8
<b>2018</b>		10.7	10.8
<b>2019</b>		10.8	11.2
<b>2020</b>		9	9.4
<b>2021</b>		8.4	8.8
<b>2022</b>		9.15	10.25
<b>Over Weight</b> අධිබර		<b>2017</b>	0.4
	<b>2018</b>	0.5	0.4
	<b>2019</b>	0.5	0.4
	<b>2020</b>	0.6	0.7
	<b>2021</b>	0.7	0.8
	<b>2022</b>	0.53	0.54

අඩු පෝෂණයක් සහිත වයස අවුරුදු 5ට අඩු ළමුන් ගණන

දිස්ත්‍රික්කය	2021	2022
අනුරාධපුර දිස්ත්‍රික්කය	35474	39901
පොලොන්නරුව දිස්ත්‍රික්කය	11427	16526





2017 වර්ෂයේ සිට 2022 වර්ෂය දක්වා සලකා බලන විට පෙනීයන්නේ මන්දපෝෂණය විෂයෙහි උතුරු මැද පළාතේ අනුරාධපුර හා පොළොන්නරුව යන් දිස්ත්‍රික්ක 02හිම ඉහල යෑමේ ප්‍රවණතාවයක් පෙන්වන බවයි. විශේෂයෙන්ම 2017-2021 කාලය තුළදී එහි අගය ඉහල පහල යෑමක් (Fluctuation) පෙන්වුවද එය 2021-2022 යන වසර වල අඛණ්ඩ ඉහල යෑමක් පෙන්වන බවයි.

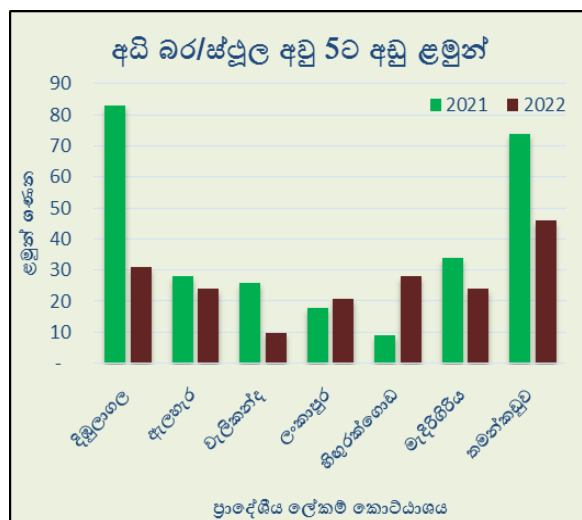
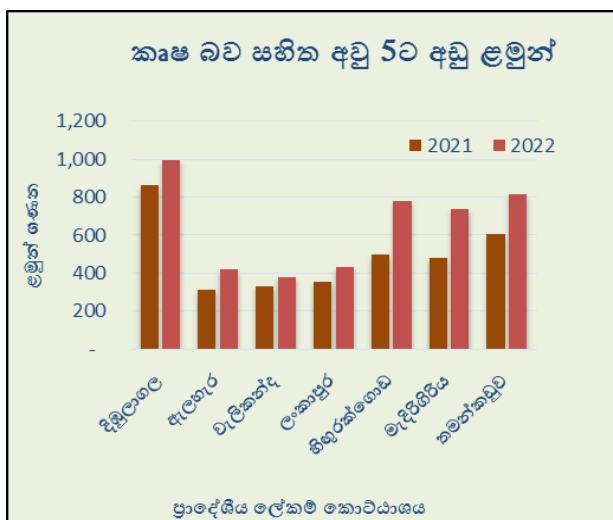
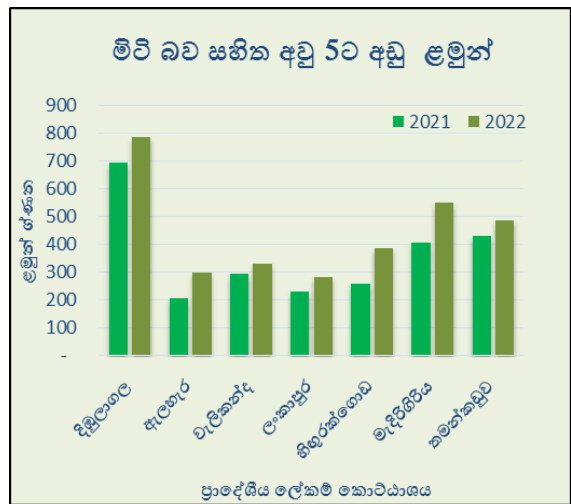
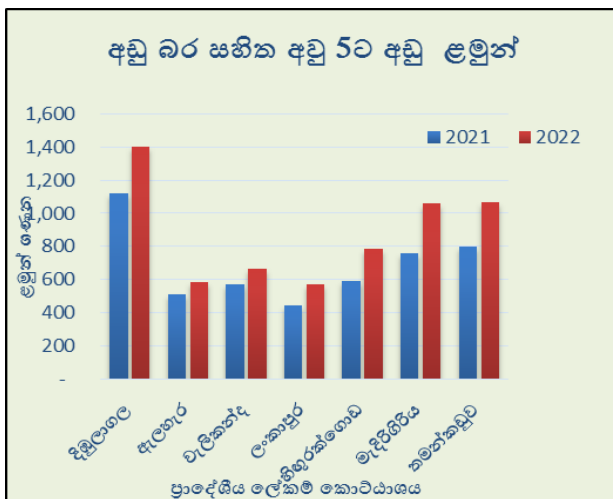
එසේම මධ්‍ය මන්දපෝෂණය සලකා බලන විට පෙනී යන්නේද ඉහත කී තත්ත්වයමය.එනම් 2021 – 2022 වසරවල දී අඛණ්ඩ ඉහල යෑමක් පෙන්වන බවයි.එහි නියම අදහස වන්නේ උග්‍ර මන්දපෝෂණ තත්ත්වයට ලඟා වීම ඉහල යෑමක් නිසා උග්‍ර මන්දපෝෂණ තත්ත්වය ඉහල යෑමේ ප්‍රවණතාවයක් පෙන්වන බවයි.

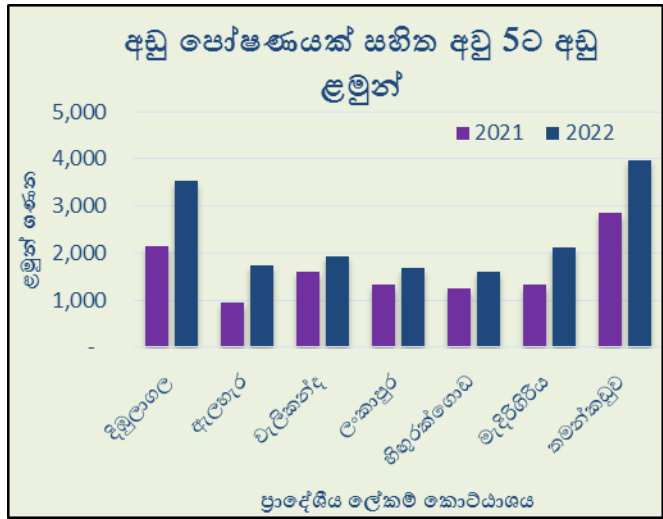
තවද පළාතේ අධි බර තත්ත්වය සැලකූ විට පෙනී යන්නේ එය 2021-2022 වර්ධයන්හිදී අඛණ්ඩ පහල යෑමකි.එය එසේ දිගින් දිගටම අපේක්ෂිත මට්ටම අහිමිවන පහල යෑම ද නැවත වතාවක් මන්දපෝෂණ තත්ත්වය කරා පැමිණීමක් ලෙස ද සිතේ.

එම නිසා එම දර්ශකය උතුරු මැද පළාතේ දරුවන්ගේ අනාගතය කෙතරම් සුභවාදී ද යන්න පෙන්වුම් කරයි.එසේම වැඩ ලොවට ගැලපෙන පුරවැසියෙකු තැනීම විෂයෙහි කෙතරම් භාධාවක් වන්නේද යන්න මැනවින් විද්‍යාමාන වේ.එපමණක්ද නොව අනාගත සංවර්ධනය කෙරෙහි කෙතරම් අයහපත් ප්‍රථිඵල ගෙනදෙන්නේද යන්න පෙර ලකුණු පෙන්වන දර්ශකයක් ද වෙයි.

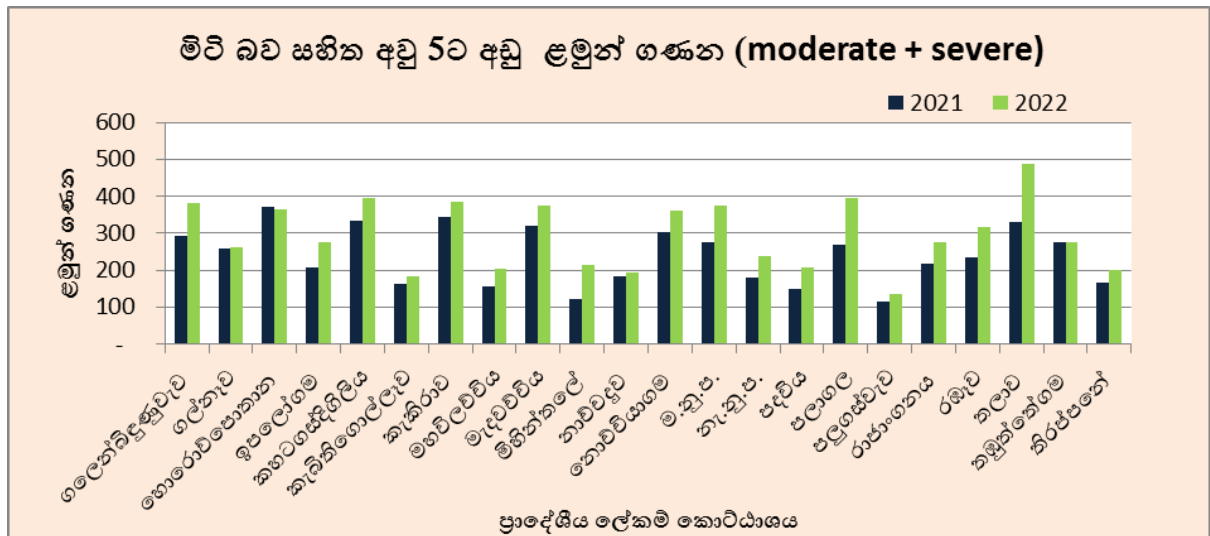
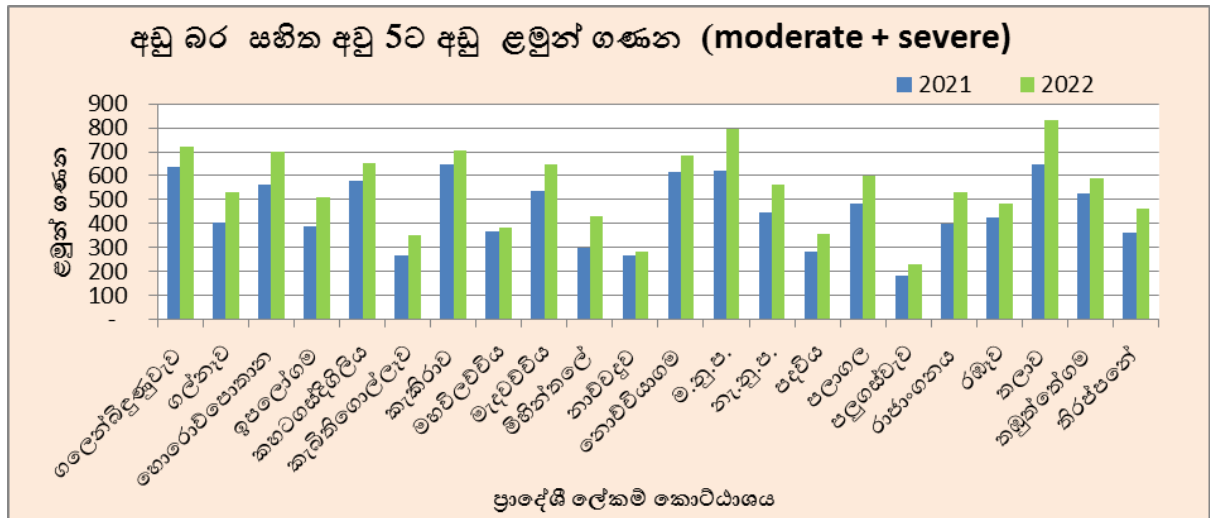
**පොළොන්නරුව දිස්ත්‍රික්කය තුළ අඩුබර මිටි බව කෘෂ්‍යබව හා අධිබර සහිත දරුවන්ගේ විසිරීම.**

- ❑ උතුරු මැද පළාතේ අඩුබර සහිත අවුරුදු 05ට අඩු ළමුන් ගනන 14732 (Moderate +Severe) (අනුරාධපුර 4791 පොළොන්නරුව 9941)
- ❑ උතුරු මැද පළාතේ මිටිබව සහිත අවුරුදු 05ට අඩු ළමුන් ගනන 7791 (Moderate +Severe)(අනුරාධපුර 2529 පොළොන්නරුව 5262)
- ❑ උතුරු මැද පළාතේ කෘෂ්‍යබව සහිත අවුරුදු 05ට අඩු ළමුන් ගනන 10010 (SAM+MAM) (අනුරාධපුර 3456 පොළොන්නරුව 6554)
- ❑ උතුරු මැද පළාතේ අධිබර/ ස්ථුල බව සහිත අවුරුදු 05ට අඩු ළමුන් ගනන744 (අනුරාධපුර 272 පොළොන්නරුව 472)
- ❑ උතුරු මැද පළාතේ අඩු පෝෂණයක් සහිත අවුරුදු 05ට අඩු ළමුන් ගනන 46901 (අනුරාධපුර 11427 පොළොන්නරුව 35474) මෙම කාණ්ඩයට අයත් දරුවන් ද දිගින් දිගටම නිසි පෝෂණයක් නොලැබුනහොත් මන්ද පෝෂණ තත්ත්වයට ගොදුරු වීමට ඇති ඉඩකඩ ඉහල බව සැලකේ.



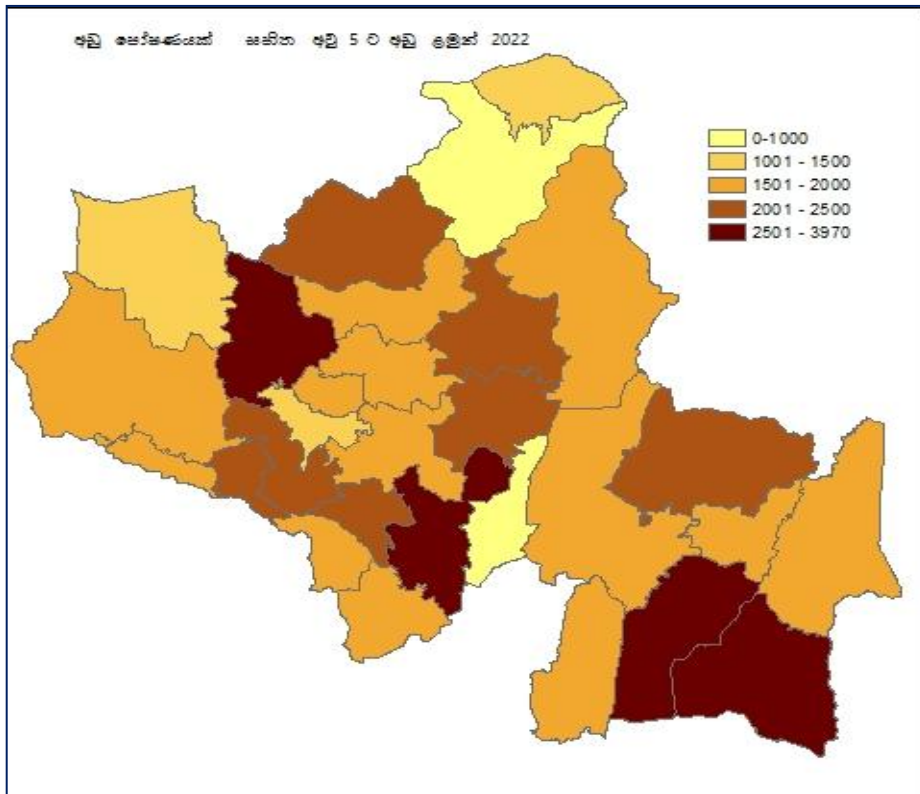
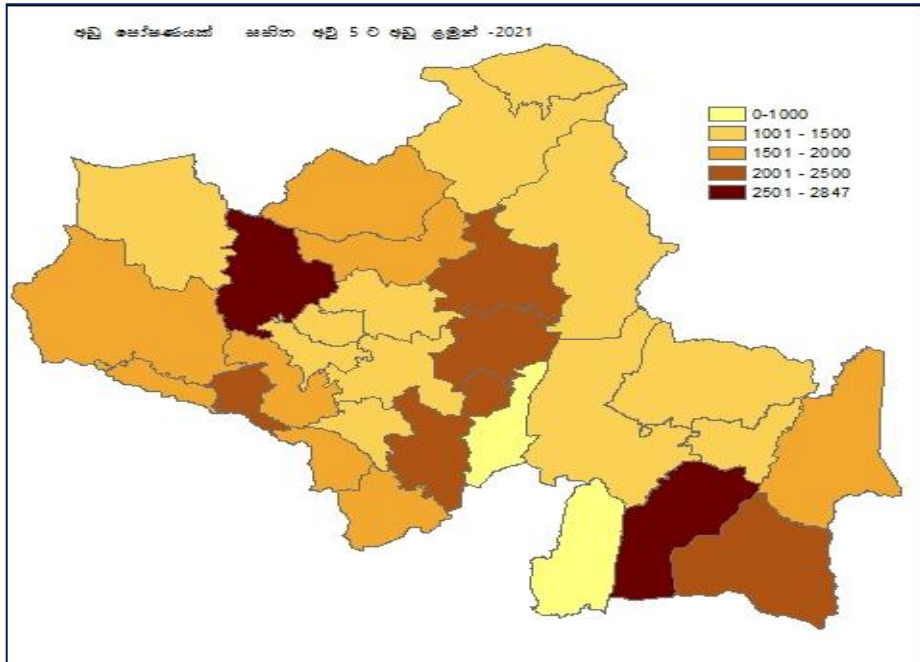


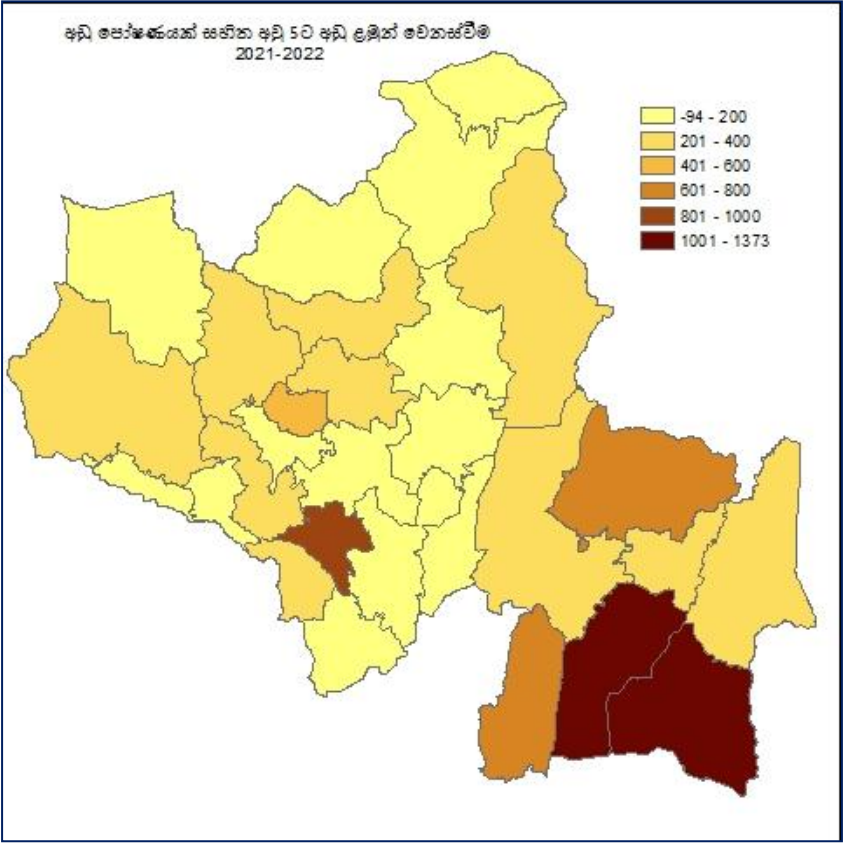
**අනුරාධපුර දිස්ත්‍රික්කය 2021-2022 වර්ෂවල අඩුබර සහිත මිටි බව සහිත කෘෂිබව සහිත අධිබර සහිත හා අඩු පෝෂණයක් සහිත දරුවන්ගේ විසිරීම**





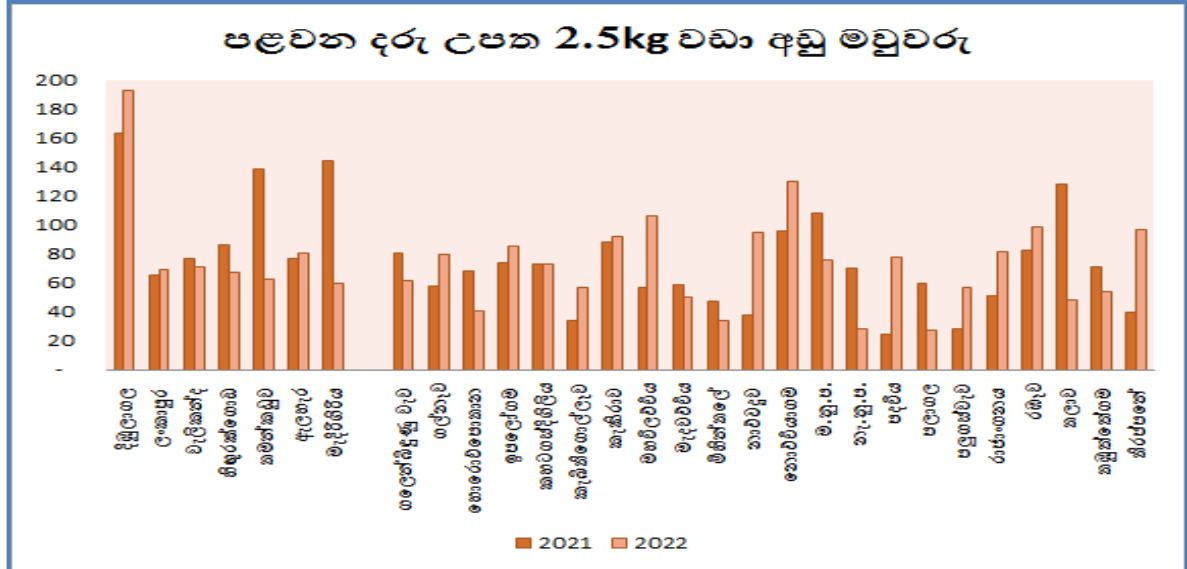
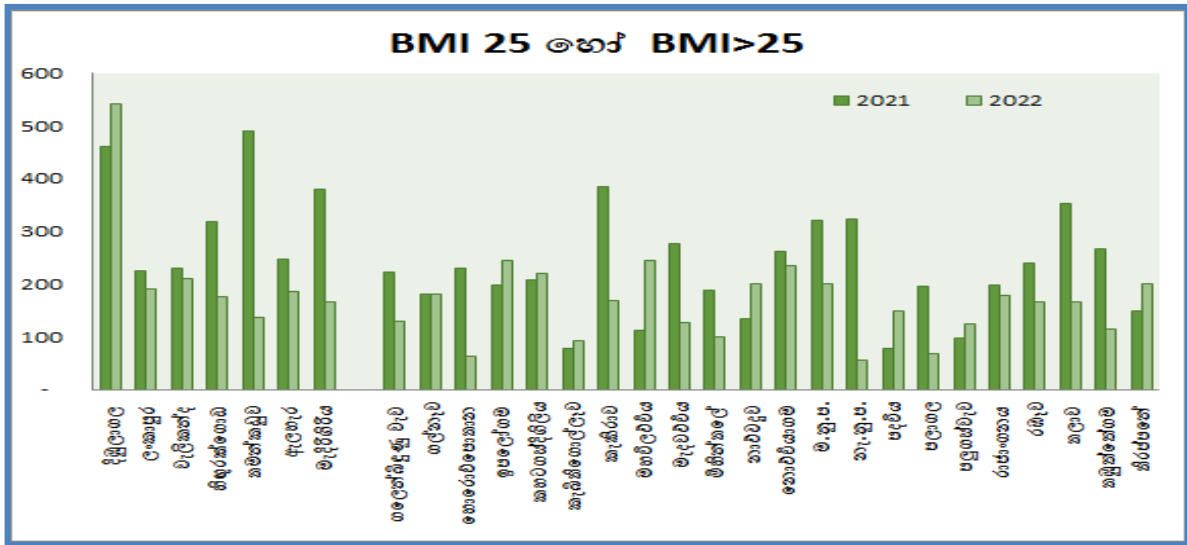
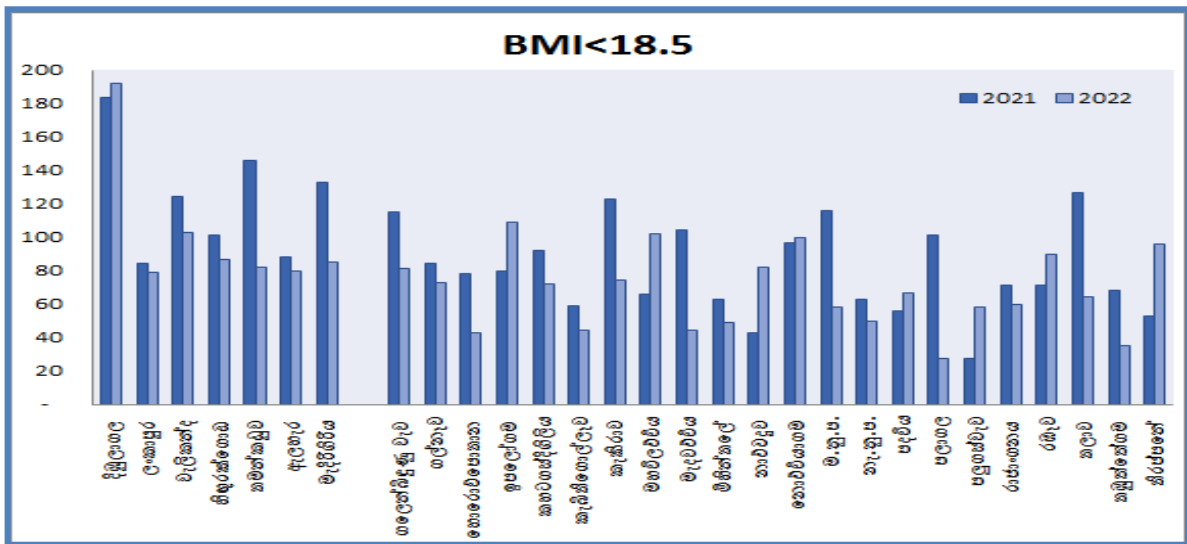
**1.4 අඩු පෝෂණයක් සහිත අවුරුදු 05ට අඩු දරුවන්ගේ ව්‍යාප්තිය**

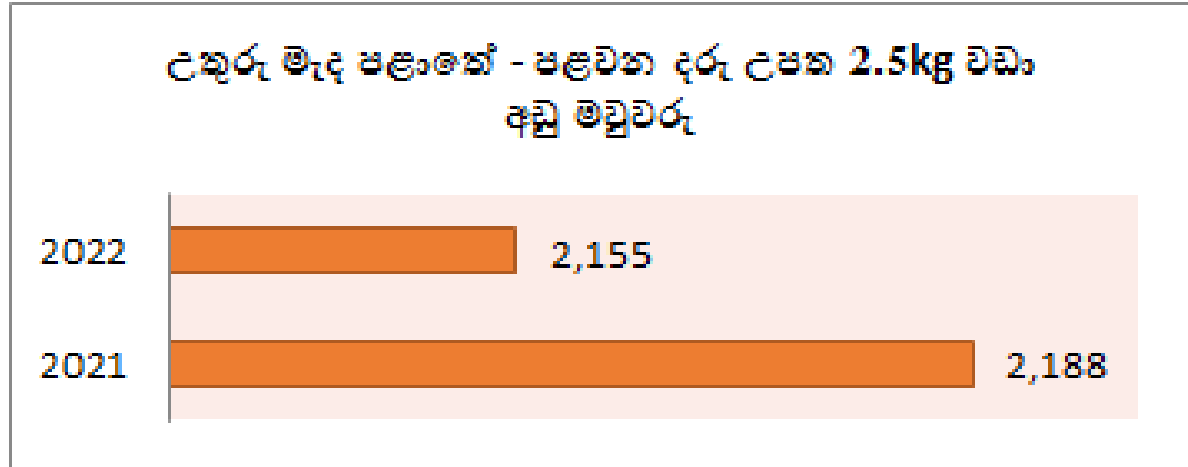






**1.5 ගර්භනී මවු වරුන්ගේ පෝෂණය පිළිබඳ තොරතුරු**  
**2021-2022 ප්‍රාදේශීය ලේකම් කොට්ඨාශ වශයෙන්**

අනු අංකය	ප්‍රා.ලේ.කොට්ඨාශය	2021			2022		
		< BMI 18.5	BMI 25 හෝ BMI>25	පළවන දරු උපත වඩා අඩු මවු වරු	< BMI 18.5	BMI 25 හෝ BMI>25	පළවන දරු උපත වඩා අඩු මවු වරු
1	දිඹුලාගල	184	461	163	192	542	193
2	ලංකාපුර	84	224	65	79	191	69
3	වැලිකන්ද	124	229	77	103	211	71
4	හිඟුරක්ගොඩ	101	318	86	87	175	67
5	තමන්කඩුව	146	490	139	82	136	63
6	ඇලහැර	88	247	77	80	186	81
7	මැදිරිගිරිය	133	380	144	85	165	60
8	ගලෙන්බිඳුණු වැව	115	223	81	81	129	62
9	ගල්නෑව	84	181	58	73	180	80
10	හොරොච්චොතාන	78	230	68	43	64	41
11	ඉපලෝගම	80	198	74	109	245	85
12	කහටගස්දිගිලිය	92	208	73	72	220	73
13	කැබිනිගොල්ලෑව	59	77	34	44	93	57
14	කැකිරාව	123	386	88	74	169	92
15	මහවිලච්චිය	66	113	57	102	245	106
16	මැදවච්චිය	104	277	59	44	126	50
17	මිහින්තලේ	63	189	47	49	99	34
18	නාවවදුව	43	135	38	82	201	95
19	නොච්චියාගම	97	262	96	100	235	130
20	ම.නු.ප.	116	321	108	58	200	76
21	නැ.නු.ප.	63	323	70	50	55	28
22	පදවිය	56	78	25	67	150	78
23	පලාගල	101	196	60	27	68	27
24	පලුගස්වැව	27	97	28	58	124	57
25	රාජාංගනය	71	197	51	60	179	82
26	රඹෑව	71	239	83	90	167	99
27	තලාව	127	353	128	64	166	48
28	තඹුන්තේගම	68	266	71	35	114	54
29	තිරප්පනේ	53	149	40	96	201	97
<b>පොලොන්නරුව දිස්ත්‍රික්කය</b>		<b>860</b>	<b>2,349</b>	<b>751</b>	<b>708</b>	<b>1,606</b>	<b>604</b>
<b>අනුරාධපුර දිස්ත්‍රික්කය</b>		<b>1,757</b>	<b>4,698</b>	<b>1,437</b>	<b>1,478</b>	<b>3,430</b>	<b>1,551</b>
<b>උ.මැ.ප</b>		<b>2,617</b>	<b>7,047</b>	<b>2,188</b>	<b>2,186</b>	<b>5,036</b>	<b>2,155</b>





- උග්‍ර මන්දපෝෂණ තත්ත්වය (SAM) 2022 අනුරාධපුර 1.3% පොලොන්නරුව- 1.5%
- මධ්‍ය මන්දපෝෂණ තත්ත්වය (MAM) 2022 අනුරාධපුර 9.15% පොලොන්නරුව- 10.25%
- අධිබර මට්ටම අඩුවීමේ ප්‍රවණතාවය 2022 අනුරාධපුර 0.53% පොලොන්නරුව- 0.54%
- පළමුවන දරු උපත කි.ග්‍රෑ.2.5 ට වඩා අඩු මවුවරු ගනන 2022-2155
- BMI-25 හෝ 25 ට වඩා අඩු මවුවරු ගනන 2022 - 5036
- BMI-18 හෝ 18 ට වඩා අඩු මවුවරු ගනන 2022 - 2186

**2. ආහාර සුරක්ෂිතතාවය හා පෝෂණය සහතික කිරීම සඳහා වන පළාත් සැලසුම සැකසීම සඳහා යෝජිත ජාතික වැඩපිළිවෙළ හා නෛතික ප්‍රතිපාදන**

ආහාර සුරක්ෂිතතාව හා පෝෂණය සහතික කිරීම සහ ආර්ථික පුනර්ජීවන කේන්ද්‍ර සවිබල ගැන්වීම මැයෙන් ගරු ජනාධිපතිතුමා සහ ගරු අග්‍රාමාත්‍යතුමා විසින් ඉදිරිපත් කරන ලද පිළිවෙලින් අංක 22/1360/601/005 හා 2022.09.05 දිනැති සහ අංක 22/1282/605/007 හා 2022.08.30 දිනැති අමාත්‍ය මණ්ඩල තීරණ අනුව ස්ථාපිත කොට ඇති ආහාර සුරක්ෂිතතාවය හා පෝෂණය පිළිබඳ බහු-ආංශික ඒකාබද්ධ යාන්ත්‍රණය ක්‍රියාත්මක කිරීම පිළිබඳ උපදෙස් මෙම වක්‍රලේඛය මගින් නිකුත් කරනු ලැබේ. රජයේ ආහාර සුරක්ෂිතතා වැඩසටහනේ දැක්ම වන්නේ,

**“සෑම පුරවැසියෙකුටම රටෙහි පවතින ඕනෑම තත්ත්වයකදී වුවද ක්‍රියාශීලී නිරෝගී දිවිපැවැත්මකට අවශ්‍ය ප්‍රමාණවත් ආහාර සාධාරණ මිලකට ලබා ගැනීමට හැකිවීමයි”.**

**2.1. රජයේ ආහාර සුරක්ෂිතතා වැඩසටහනේ ප්‍රධාන ඉලක්ක**

ආහාර සුරක්ෂිතතාවය හා පෝෂණය තහවුරු කිරීමේ ජාතික වැඩසටහන ප්‍රධාන ඉලක්ක තුනක් මත පදනම් වේ. එම ඉලක්ක තිරසර සංවර්ධන අරමුණු අතරද පවතින ඒවා වන බැවින් මෙම සැලසුම තිරසර සංවර්ධන ඉලක්ක සමග ගලපා ගැනීමට පවතින හැකියාව ද නිසා ඉතා සාර්ථක සැලසුමක් වීමේ ඉහල සම්භාවිතාවක් පෙන්වයි.

- ශුන්‍ය කුසගින්න
- ශුන්‍ය මන්දපෝෂණය
- ශුන්‍ය දරිද්‍රතාවය

මෙම දැක්ම අනුව රටේ කිසිදු පුරවැසියෙක් ආහාර නොමැතිකම නිසා කුසගින්නේ නොතැබිය යුතුයි. කිසිදු දරුවෙක් මන්දපෝෂණ තත්ත්වයට ගොදුරු නොවිය යුතුයි. මෙම අරමුණු දෙක ඉටුකර ගැනීමට නම් රටේ සියළුම පවුල් දරිද්‍රතාවයෙන් මුදවාගත යුතුයි. ඒ අනුව සියළුම පවුල් දරිද්‍රතාවයෙන් මුදවාගෙන ආහාර සුරක්ෂිතතාවය තහවුරු කොට මන්දපෝෂණ තත්ත්වයෙන් දැරුවන් මුදවා ගැනීම සඳහා කඩිනම් ජාතික බහු- ආශික ඒකාබද්ධ ආහාර සුරක්ෂිතතා සහ පෝෂණ වැඩසටහනක් රජය විසින් සැලසුම්කොට ඇත. මෙම වැඩසටහන ක්‍රියාත්මක කිරීම සඳහා ගරු ජනාධිපතිවරයා සහ ගරු අගමැතිවරයාගේ සිටි ග්‍රාම නිලධාරී මට්ටමේ නිලධාරීන් ඇතුළත් වන පරිදි සමස්ත රාජ්‍ය යාන්ත්‍රණය මෙන්ම පෞද්ගලික අංශය, රාජ්‍ය නොවන සංවිධාන, වෘත්තිකයන්, ආගමික නායකයින්, දේශපාලනඥයින් යන පුද්ගලයන් ඇතුළත් වන බහු - ආංශික ඒකාබද්ධ යාන්ත්‍රණයක් පහත සඳහන් පරිදි හඳුන්වා දී ඇත.

**2.2. ආහාර සුරක්ෂිතතාව සහ පෝෂණය සඳහා බහු අංශ ඒකාබද්ධ යාන්ත්‍රණය**

- සංකල්ප ආහාර සුරක්ෂිතතා සහ පෝෂණ සභාව (NPSNC)
- ආහාර සුරක්ෂිතතාව සහ පෝෂණය සඳහා ජාතික ඒකාබද්ධ යාන්ත්‍රණය (NCMFSN)
- ආහාර සුරක්ෂිතතාව සහ පෝෂණය සඳහා වන තාක්ෂණික උපදේශක කමිටුව (TACFSN)
- ආහාර සුරක්ෂිතතාව සහ පෝෂණය සඳහා පළාත් ඒකාබද්ධ යාන්ත්‍රණය (PSCMFSN)
- ආහාර සුරක්ෂිතතාව සහ පෝෂණය සඳහා දිස්ත්‍රික් ඒකාබද්ධ යාන්ත්‍රණය (DiSCFSN)
- ආහාර සුරක්ෂිතතාව සහ පෝෂණය සඳහා ප්‍රාදේශීය ඒකාබද්ධ යාන්ත්‍රණය (DivCMFSN)

### 2.3. ජාතික ආහාර සුරක්ෂිතතා සහ පෝෂණ සභාව

ජාතික ආහාර සුරක්ෂිතතා සහ පෝෂණ වැඩසටහනෙහි ජාතික මට්ටමේ බහු- ආංශික සම්බන්ධීකරණය ශක්තිමත් කිරීම, ජාතික ආහාර සුරක්ෂිතතා සහ පෝෂණ සභාව මගින් අපේක්ෂා කෙරේ. ජාතික ආහාර සුරක්ෂිතතා සහ පෝෂණ සභාව විසින් ජාතික මට්ටමේ ප්‍රතිපත්ති සම්පාදනය සහ මහපෙන්වීම කරනු ලබයි.

### 2.4 ජාතික ආහාර සුරක්ෂිතතාවය හා පෝෂණ සභාවෙහි සංයුතිය

- I. ගරු ජනාධිපති (සභාපති)
- II. ගරු අග්‍රාමාත්‍ය
- III. සෞඛ්‍ය සහ පෝෂණ විෂය භාර අමාත්‍ය
- IV. කෘෂිකර්ම සහ පශු සම්පත් විෂය භාර අමාත්‍ය
- V. ධීවර විෂය භාර අමාත්‍ය
- VI. සමාජ ආරක්ෂණ සහ සමාජ සවිබල ගැන්වීම විෂය භාර අමාත්‍ය
- VII. අධ්‍යාපන විෂය භාර අමාත්‍ය
- VIII. වැවිලි විෂය භාර අමාත්‍ය
- IX. වනජීවී සහ වන සම්පත් සංරක්ෂණ විෂය භාර අමාත්‍ය
- X. රාජ්‍ය පරිපාලන, පළාත් සභා සහ පළාත් පාලන විෂය භාර අමාත්‍ය
- XI. මුදල් සහ ක්‍රමසම්පාදන විෂය භාර අමාත්‍ය
- XII. ජනමාධ්‍ය විෂය භාර අමාත්‍ය
- XIII. කාන්තා හා ළමා කටයුතු පිළිබඳ විෂය භාර අමාත්‍ය
- XIV. ස්වදේශ කටයුතු විෂය භාර අමාත්‍ය
- XV. විද්‍යා, තාක්ෂණ හා පර්යේෂණ විෂය භාර අමාත්‍ය
- XVI. වෙළඳ හා වාණිජ කටයුතු විෂය භාර අමාත්‍ය
- XVII. ජල සම්පාදන විෂය භාර අමාත්‍ය
- XVIII. ඉහත විෂයන් සම්බන්ධයෙන් අදාළ රාජ්‍ය අමාත්‍යවරුන්
- XIX. සියලුම පළාත් ආණ්ඩුකාරවරුන්
- XX. ආහාර සහ පෝෂණය පිළිබඳ දැනුමක් ඇති දේශපාලන පක්ෂ නියෝජනය කරන පාර්ලිමේන්තු මන්ත්‍රීවරුන්
- XXI. ආහාර සුරක්ෂිතතා සහ පෝෂණය සභාව මගින් ආරාධනා කරනු ලබන පෞද්ගලික අංශයේ නියෝජිතයින් සහ වෘත්තිකයන්

කැඳවුම්කරු- ප්‍රධානී, ආහාර සුරක්ෂිතතා අංශය, ජනාධිපති කාර්යාලය  
D.ස්වීම - තෙමසකට වරක්

**2.5 ආහාර සුරක්ෂිතතා හා පෝෂණය පිළිබඳ ජාතික ඒකාබද්ධ යාන්ත්‍රණය.**

ජාතික ආහාර සුරක්ෂිතතා සහ පෝෂණ වැඩසටහන්වල ප්‍රතිපත්ති මට්ටමේ බහු - ආංශික සම්බන්ධීකරණය කිරීම සඳහා ආහාර සුරක්ෂිතතා හා පෝෂණ පිළිබඳ ජාතික ඒකාබද්ධ යාන්ත්‍රණය පහත සඳහන් පරිදි ස්ථාපනය කෙරේ.

- I. ජනාධිපති ලේකම් (සභාපති)
- II. අග්‍රාමාත්‍ය ලේකම්
- III. ලේකම්, සෞඛ්‍ය විෂය භාර අමාත්‍යාංශය
- IV. ලේකම්, කෘෂිකර්ම සහ පශු සම්පත් විෂය භාර අමාත්‍යාංශය
- V. ලේකම්, ධීවර විෂය භාර අමාත්‍යාංශය
- VI. ලේකම්, වනජීවී හා වනසම්පත් සංරක්ෂණ විෂය භාර අමාත්‍යාංශය
- VII. ලේකම්, සමාජ ආරක්ෂණ සහ සමාජ සවිබල ගැන්වීම විෂය භාර අමාත්‍යාංශය
- VIII. ලේකම්, අධ්‍යාපන විෂය භාර අමාත්‍යාංශය
- IX. ලේකම්, වැවිලි විෂය භාර අමාත්‍යාංශය
- X. ලේකම්, රාජ්‍ය පරිපාලන පළාත් සභා සහ පළාත් පාලන විෂය භාර අමාත්‍යාංශය
- XI. ලේකම්, මුදල් හා ක්‍රම සම්පාදන විෂය භාර අමාත්‍යාංශය
- XII. ලේකම්, ජනලාභී විෂය භාර අමාත්‍යාංශය
- XIII. ලේකම්, කාන්තා හා ළමා කටයුතු විෂය භාර අමාත්‍යාංශය
- XIV. ලේකම්, ස්වදේශ කටයුතු විෂය භාර අමාත්‍යාංශය
- XV. ලේකම්, විද්‍යා, තාක්ෂණ හා පර්යේෂණ විෂය භාර අමාත්‍යාංශය
- XVI. ලේකම්, වෙළඳ හා වාණිජ කටයුතු විෂය භාර අමාත්‍යාංශය
- XVII. ලේකම්, ජල සම්පාදන විෂය භාර අමාත්‍යාංශය
- XVIII. සියලු පළාත්වල ප්‍රධාන ලේකම්වරුන්
- XIX. සිවිල් සමාජ නියෝජකයින්
- XX. සංවර්ධන පාර්ශවකරුවන්ගේ නියෝජිතයින්
- XXI. විද්වතුන් හා වෘත්තිකයින්
- XXII. ප්‍රධානී, හරිත කෘෂිකර්ම මෙහෙයුම් මධ්‍යස්ථානය, ආරක්ෂක අමාත්‍යාංශය
- XXIII. ජාතික ආහාර සුරක්ෂිතතා සහ පෝෂණ පිළිබඳ ඒකාබද්ධ යාන්ත්‍රණය විසින් ආරාධනය කරනු ලබන වෙනත් පුද්ගලයින්

කැඳවුම්කරු - අධ්‍යක්ෂ ජනරාල්, ජාතික ක්‍රමසම්පාදන දෙපාර්තමේන්තුව

රැස්වීම් - දෙමසකට වරක්



**2.6. ආහාර සුරක්ෂිතතාව සහ පෝෂණය පිළිබඳ තාක්ෂණික උපදේශක කමිටුව**

ආහාර සුරක්ෂිතතා සහ පෝෂණය වැඩසටහන්වල තාක්ෂණික මට්ටමේ සම්බන්ධීකරණය සඳහා තාක්ෂණික උපදේශන කමිටුව ස්ථාපනය කරන අතර මෙම කමිටුවට පහත සඳහන් වගකීම් පවරා ඇත.

- ආහාර සුරක්ෂිතතාව සහ පෝෂණය සම්බන්ධ තාක්ෂණික හා ප්‍රතිපත්තිමය ගැටලු සමාලෝචනය කිරීම, නිර්දේශ ඉදිරිපත් කිරීම සහ සැලසුම්, උපාය මාර්ග හා වැඩසටහන් සකස් කිරීම.
- ජාතික මට්ටමේ වැඩසටහන් ක්‍රියාත්මක කිරීමේ ප්‍රගතිය පිළිබඳව අධීක්ෂණය කිරීම සහ ආහාර සුරක්ෂිතතා හා පෝෂණය සඳහා වන ජාතික ඒකාබද්ධ යාන්ත්‍රණය වෙත වාර්තා කිරීම.

**2.7 ආහාර සුරක්ෂිතතාව සහ පෝෂණය පිළිබඳ තාක්ෂණික උපදේශක කමිටුවේ සංයුතිය**

- I. අග්‍රාමාත්‍ය ලේකම් (සභාපති)
- II. අධ්‍යක්ෂ ජනරාල්, ජාතික ක්‍රම සම්පාදන දෙපාර්තමේන්තුව
- III. අධ්‍යක්ෂ ජනරාල්, ව්‍යාපෘති කළමනාකරණ සහ අධීක්ෂණ දෙපාර්තමේන්තුව
- IV. අධ්‍යක්ෂ ජනරාල්, කෘෂිකර්ම දෙපාර්තමේන්තුව
- V. අධ්‍යක්ෂ ජනරාල්, සෞඛ්‍ය සේවා දෙපාර්තමේන්තුව
- VI. අධ්‍යක්ෂ ජනරාල්, වාර්මාර්ග දෙපාර්තමේන්තුව
- VII. අධ්‍යක්ෂ ජනරාල්, සත්ව නිෂ්පාදන සහ සෞඛ්‍ය දෙපාර්තමේන්තුව
- VIII. අධ්‍යක්ෂ ජනරාල්, ජාතික අධ්‍යාපන ආයතනය
- IX. අධ්‍යක්ෂ ජනරාල්, ධීවර හා ජලජ සම්පත් සංවර්ධන දෙපාර්තමේන්තුව
- X. අධ්‍යක්ෂ ජනරාල්, ජාතික ජලජීවී සංවර්ධන අධිකාරිය
- XI. අධ්‍යක්ෂ ජනරාල්, ශ්‍රී ලංකා මහවැලි අධිකාරිය
- XII. කොමසාරිස්, පරිවාස හා ළමාරක්ෂක සේවා දෙපාර්තමේන්තුව
- XIII. අධ්‍යක්ෂ ජනරාල්, සමෘද්ධි සංවර්ධන දෙපාර්තමේන්තුව
- XIV. අධ්‍යක්ෂ ජනරාල්, ජන ලේඛන හා සංඛ්‍යා ලේඛන දෙපාර්තමේන්තුව
- XV. අධ්‍යක්ෂ ජනරාල්, තොරතුරු සන්නිවේදන හා තාක්ෂණ නියෝජිතායතනය
- XVI. අධ්‍යක්ෂ ජනරාල්, ආපදා කළමනාකරණ මධ්‍යස්ථානය
- XVII. ආරක්ෂක අමාත්‍යාංශයේ හරිත කෘෂිකර්ම මෙහෙයුම් මධ්‍යස්ථාන නියෝජිතයෙකු
- XVIII. අවශ්‍යතාව අනුව ආහාර සුරක්ෂිතතා සහ පෝෂණය සඳහා වන තාක්ෂණික උපදේශන කමිටුව විසින් පත් කරන ලද අදාළ ක්ෂේත්‍රයන්හි තාක්ෂණික විශේෂඥයින්
- XIX. විද්වතුන් සහ වෘත්තිකයින්
- XX. වාණිජ මණ්ඩල නියෝජිතයින් (පෞද්ගලික අංශයේ නියෝජනය සඳහා)
- XXI. xxii. රාජ්‍ය නොවන සංවිධාන සහ සිවිල් සංවිධාන නියෝජිතයින්

කැඳවුම්කරු - නියෝජ්‍ය අධ්‍යක්ෂ ජනරාල්, ප්‍රජා සෞඛ්‍ය සේවා / පෝෂණ (සෞඛ්‍ය අමාත්‍යාංශය)

**2.8. ආහාර සුරක්ෂිතතාව සහ පෝෂණය සඳහා වන පළාත් ඒකාබද්ධ යාන්ත්‍රණය**

ආහාර සුරක්ෂිතතාව සහ පෝෂණය පිළිබඳ පළාත් මට්ටමේ බහු ආංශික සම්බන්ධීකරණය කිරීම සහ එහි ප්‍රගතිය සහ ගැටලු පිළිබඳව ජාතික ආහාර සුරක්ෂිතතාව සහ පෝෂණ සභාව වෙත වාර්තා කිරීම සඳහා සෑම පළාතකටම ආහාර සුරක්ෂිතතාව සහ පෝෂණය සඳහා වන පළාත් ඒකාබද්ධ යාන්ත්‍රණය බැගින් ස්ථාපනය කෙරේ. පළාත් ඒකාබද්ධ යාන්ත්‍රණයට පහත සඳහන් වගකීම් පවරා ඇත.

- පළාත් සඳහා විශේෂිත ආහාර හා පෝෂණ උපාය මාර්ගයන් හඳුනාගැනීම, දිස්ත්‍රික් හා ප්‍රාදේශීය මට්ටමේ ආහාර සුරක්ෂිතතා සහ පෝෂණ වැඩ සටහන් සඳහා මඟ පෙන්වීම.
- අවශ්‍ය අවස්ථාවන්හිදී අනෙකුත් කමිටු වෙත ප්‍රගතිය හා ගැටලු පිළිබඳව වාර්තා කිරීම.
- වාර්ෂික පළාත් සැලසුම් සකස් කිරීම සහ ක්‍රියාත්මක කිරීම.

පළාත් ඒකාබද්ධ යාන්ත්‍රණයේ සංයුතිය පහත පරිදි වේ.

I. ගරු පළාත් ආණ්ඩුකාරවරු (සභාපති)	XV. නියෝජ්‍ය අධ්‍යක්ෂ ජනරාල් (සංවර්ධන), ශ්‍රී ලංකා මහවැලි අධිකාරිය
II. ප්‍රධාන ලේකම්	XVI. සමුපකාර සංවර්ධන කොමසාරිස්
III. අදාළ දිස්ත්‍රික් ලේකම්වරු	XVII. පළාත් පශු සම්පත් සංවර්ධන අධ්‍යක්ෂ
IV. නගරාධිපති/ සභාපති (මහනගර සභා, නගර සභා, ප්‍රාදේශීය සභා)	XVIII. නියෝජිත ,හරිත කෘෂිකර්ම මෙහෙයුම් මධ්‍යස්ථානය, ආරක්ෂක අමාත්‍යාංශය
V. ආණ්ඩුකාර ලේකම්	XIX. විද්වතුන් හා වෘත්තිකයින්
VI. පළාත් අමාත්‍යාංශ ලේකම්වරු	XX. ව්‍යාපාර ප්‍රජාවේ නියෝජිතයින්
VII. පළාත් සෞඛ්‍ය සේවා අධ්‍යක්ෂ	XXI. රාජ්‍ය නොවන සංවිධාන සහ සිවිල් සමාජ නියෝජිතයින්
VIII. පළාත් පාලන කොමසාරිස්	XXII. වෙනත් (කමිටුව විසින් තීරණය කරන පරිදි
IX. පළාත් අධ්‍යාපන අධ්‍යක්ෂ	
X. ආයුර්වේද කොමසාරිස්	
XI. පළාත් ඉඩම් කොමසාරිස්	
XII. පළාත් කෘෂිකර්ම අධ්‍යක්ෂ	
XIII. පළාත් වාරිමාර්ග අධ්‍යක්ෂ	
XIV. පළාත් සමාජ සේවා අධ්‍යක්ෂ	

**කැඳවුම්කරු - පළාත් ප්‍රධාන ලේකම්**

**2.9. ආහාර සුරක්ෂිතතාව හා පෝෂණය පිළිබඳ දිස්ත්‍රික් ඒකාබද්ධ යාන්ත්‍රණය**

දිස්ත්‍රික් ආහාර සුරක්ෂිතතා සහ පෝෂණ වැඩසටහන් සමාලෝචනය කිරීම, අධ්‍යයනය කිරීම, සැලසුම් කිරීම සහ ක්‍රියාත්මක කිරීම සඳහා සෑම දිස්ත්‍රික්කයකටම එක් යාන්ත්‍රණයක් වශයෙන් ආහාර සුරක්ෂිතතාව සහ පෝෂණය සඳහා වන දිස්ත්‍රික් ඒකාබද්ධ යාන්ත්‍රණයන් ස්ථාපනය කෙරේ. ආහාර සුරක්ෂිතතාව සහ පෝෂණය සඳහා වන දිස්ත්‍රික් ඒකාබද්ධ යාන්ත්‍රණයට පහත සඳහන් වගකීම් පවරා ඇත.

- දිස්ත්‍රික්කය තුළ ආහාර සුරක්ෂිතතා සහ පෝෂණ වැඩසටහන ක්‍රියාත්මක කිරීම තුළින් අදාළ දිස්ත්‍රික්කය තුළ ආහාර සුරක්ෂිතතාව සහතිකා කරමින් මන්දපෝෂණය තුරන් කිරීම.
- සමස්තයක් ලෙස දිස්ත්‍රික්කය තුළ ආහාර සහ පෝෂණ තත්ත්වයන් වැඩි දියුණු කිරීම සඳහා සුදුසු නිර්ණායක මත පදනම් වූ මැදිහත්වීම් හඳුනා ගැනීම, සැලසුම් කිරීම සහ ඒ සඳහා ප්‍රමුඛත්වය ලබා දීම.
- ආහාර සුරක්ෂිතතා සහ පෝෂණ වැඩ සටහන ක්‍රියාත්මක කිරීමේ දී ලබාගත් ප්‍රගතිය අධීක්ෂණය කිරීම, තක්සේරු කිරීම, ඒ හා සම්බන්ධ සැලසුම් සහ උපාය මාර්ගයන් යාවත්කාලීන කිරීම.

**2.10 ආහාර සුරක්ෂිතතාව හා පෝෂණය පිළිබඳ දිස්ත්‍රික් ඒකාබද්ධ යාන්ත්‍රණයේ සංයුතිය**

I. දිස්ත්‍රික් ලේකම් (සභාපති)	XVI. සහකාර ගොවිජන සේවා කොමසාරිස්
II. අතිරේක දිස්ත්‍රික් ලේකම්	XVII. දිස්ත්‍රික් පරිවාස හා ළමා ආරක්ෂණ නිලධාරී
III. අධ්‍යක්ෂ (ක්‍රම සම්පාදන)	XVIII. ළමා අයිතිවාසිකම් ප්‍රවර්ධන නිලධාරී/මුල් ළමාවිය සංවර්ධන නිලධාරී/කාන්තා සංවර්ධන නිලධාරී/විද්‍යා නිලධාරී/ තොරතුරු නිලධාරී
IV. ප්‍රාදේශීය සෞඛ්‍ය සේවා අධ්‍යක්ෂ	XIX. නියෝජිත, හරිත කෘෂිකර්ම මෙහෙයුම් මධ්‍යස්ථානය, ආරක්ෂක අමාත්‍යාංශය
V. දිස්ත්‍රික්කයේ ප්‍රාදේශීය ලේකම්වරු	XX. ව්‍යාපාර ප්‍රජාවේ නියෝජිතයින්
VI. පළාත් ආයුර්වේද කොමසාරිස්	XXI. රාජ්‍ය නොවන සංවිධාන සහ සිවිල් සමාජ නියෝජිතයින් (ගොවි සහ ධීවර සංවිධාන නියෝජිතයින් ඇතුළුව)
VII. කලාප අධ්‍යාපන අධ්‍යක්ෂ	XXII. වෙනත් සුදුසු නියෝජිතයින්
VIII. ප්‍රජා වෛද්‍ය උපදේශක	
IX. මාතෘ සහ ළමා සෞඛ්‍ය වෛද්‍ය නිලධාරී	
X. පශු වෛද්‍ය නිලධාරී	
XI. කෘෂිකර්ම අධ්‍යක්ෂ	
XII. තෝවාසික ව්‍යාපාර කළමනාකරු, ශ්‍රී ලංකා මහවැලි අධිකාරිය	
XIII. ධීවර අධ්‍යක්ෂ	
XIV. සමෘද්ධි අධ්‍යක්ෂ	
XV. වාරිමාර්ග අධ්‍යක්ෂ	

කැඳවුම්කරු - අධ්‍යක්ෂ (ක්‍රමසම්පාදන), දිස්ත්‍රික් ලේකම් කාර්යාලය  
 රැස්වීම් - මාසිකව

**2.11. ආහාර සුරක්ෂිතතාව හා පෝෂණය පිළිබඳ ප්‍රාදේශීය ඒකාබද්ධ යාන්ත්‍රණය**

ආහාර සුරක්ෂිතතා සහ පෝෂණ වැඩසටහන් ක්‍රියාත්මක කිරීම සඳහා සෑම ප්‍රාදේශීය ලේකම් කොට්ඨාසයක් සඳහාම එක් යාන්ත්‍රණයක් වශයෙන් ආහාර සුරක්ෂිතතාව සහ පෝෂණය සඳහා වන ප්‍රාදේශීය ඒකාබද්ධ යාන්ත්‍රණ ස්ථාපනය කෙරේ. ආහාර සුරක්ෂිතතාව සහ පෝෂණය සඳහා වන ප්‍රාදේශීය ඒකාබද්ධ යාන්ත්‍රණයට පහත සඳහන් වගකීම පවරා ඇත.

- ගෘහස්ථ මට්ටමෙන් ජීවනෝපාය ක්‍රියාකාරකම් ක්‍රියාත්මක කිරීම සඳහා ග්‍රාම නිලධාරී වසම් වල ඇති ග්‍රාමීය ආර්ථික පුනර්ජීවන සහ ආහාර සුරක්ෂිත කමිටු සඳහා මඟ පෙන්වීම
- ප්‍රාදේශීය ලේකම් කොට්ඨාසය තුළ ආහාර සුරක්ෂිතතා සහ පෝෂණ වැඩසටහන ක්‍රියාත්මක කිරීම
- පෝෂණය වශයෙන් අවදානම් තත්ත්වයක ඇති ගෘහ ඒකක ග්‍රාම නිලධාරී වසම් මට්ටමින් හඳුනා ගැනීම, එවැනි ගෘහ ඒකක වල ආහාර හා පෝෂණ තත්ත්වය නඟා සිටුවීම වෙනුවෙන් අවශ්‍ය වන ප්‍රතිඵල මත පදනම් වූ මැදිහත් වීම් ක්‍රියාත්මක කිරීම
- සමස්තයක් ලෙස ප්‍රාදේශීය ලේකම් කොට්ඨාසයේ ආහාර සුරක්ෂිතතා සහ පෝෂණ තත්ත්වයන් නංවාලීම සඳහා අවශ්‍ය කෙරෙන ප්‍රතිඵල මත පදනම් වූ මැදිහත් වීම් හඳුනා ගැනීම, සැලසුම් කිරීම සහ ක්‍රියාත්මක කිරීම.
- ප්‍රාදේශීය ලේකම් කොට්ඨාසය තුළ ආහාර සුරක්ෂිතතා හා පෝෂණ වැඩසටහන ක්‍රියාත්මක කිරීමේ දී ළඟා කරගත් ප්‍රගතිය අධීක්ෂණය කිරීම, තක්සේරු කිරීම සහ මාසිකව දිස්ත්‍රික් ඒකාබද්ධ යාන්ත්‍රණය වෙත වාර්තා කිරීම.

ආහාර සුරක්ෂිතතාව සහ පෝෂණය සඳහා වන ප්‍රාදේශීය ඒකාබද්ධ යාන්ත්‍රණයේ සංයුතිය පහත පරිදි වේ.

I. ප්‍රාදේශීය ලේකම් (සභාපති)	IV. කලාප අධ්‍යාපන අධ්‍යක්ෂ
II. පළාත් පාලන නියෝජිතයින් ( නගර සභා හා ප්‍රාදේශීය සභා)	V. ලේකම්/ කොමසාරිස් (ප්‍රාදේශීය නගර මහ නගර සභා)
III. සෞඛ්‍ය වෛද්‍ය නිලධාරී	VI. රජයේ පසු වෛද්‍ය නිලධාරී

- VII. ආයුර්වේද වෛද්‍ය නිලධාරී
- VIII. වාරිමාර්ග ව්‍යාපාරවල නේවාසික ව්‍යාපාර කළමනාකරුවන්
- IX. ප්‍රදේශීය ගොවිජන සංවර්ධන නිලධාරී
- X. කෘෂිකර්ම උපදේශක
- XI. කොට්ඨාස කළමනාකරු, ශ්‍රී ලංකා මහවැලි අධිකාරිය
- XII. ළමා අයිතිවාසිකම් ප්‍රවර්ධන නිලධාරී / මුල් ළමා විය සංවර්ධන නිලධාරී/ සංවර්ධන නිලධාරී/ සමාජ සේවා නිලධාරී / පරිවාස නිලධාරී
- XIII. සංඛ්‍යාන නිලධාරී
- XIV. සමෘද්ධි කළමනාකරු
- XV. කළමනාකරුවන් / වැඩිහිටි නිවාස
- XVI. කළමනාකරුවන් / ළමා නිවාස
- XVII. රාජ්‍ය නොවන සහ සිවිල් සංවිධාන නියෝජිතයින් (ගොවි සහ ධීවර සංවිධාන ඇතුළත්ව)
- XVIII. මූල්‍ය ආයතන / වාණිජ බැංකු නියෝජිතයින්
- XIX. වෙනත් සුදුසු නියෝජිතයින්

කැඳවුම්කරු - සහකාර අධ්‍යක්ෂ (ක්‍රමසම්පාදන), ප්‍රාදේශීය ලේකම් කාර්යාලය

**2.12 ජාතික වැඩපිළිවෙළ හා තෛතික ප්‍රතිපාදන ක්‍රමයන් ගොඩනගා ඇති ජාතික යාන්ත්‍රණය**



**පළාත් ඒකාබද්ධ යාන්ත්‍රණයට පැවරී ඇති වගකීම්.**

- ආහාර හා පෝෂණ උපාය මාර්ග හඳුනා ගැනීම.
- අවශ්‍ය අවස්ථාවන්හිදී අනෙකුත් කමිටු වෙත ප්‍රගතිය හා ගැටළු පිළිබඳ වාර්තා කිරීම.
- පළාත් වාර්ෂික සැලසුම් සකස් කිරීම සහ ක්‍රියාත්මක කිරීම.
- වෙනත් ආයතනයන් සම්බන්ධීකරණයෙන් ගැටළු නිරාකරනය සඳහා අවශ්‍ය සහය ලබා ගැනීම
- විදේශ ආධාර ව්‍යාපෘතිවල අවශ්‍ය සහය ලබා ගැනීම
- සැලසුම ක්‍රියාත්මක කිරීමේ දී ඒ ඒ ප්‍රදේශයන් හි ආගමික ස්ථාන ඇතුළු අනෙකුත් පාර්ශවකරුවන්ගේ දායකත්වය ලබා ගැනීම

3. ආහාර සුරක්ෂිතතාවය හා පෝෂණය සම්බන්ධ සැලසුම් ක්‍රියාත්මක කිරීම සඳහා පවතින විභවතාවය

<p style="text-align: center;"><b>ශක්තීන්</b> <b>STRENGTHS</b></p> <ol style="list-style-type: none"> <li>1. ශක්තිමත් ආයතන පද්ධතිය</li> <li>2. නිපුණතාවය ලක් සේවක කණ්ඩායම</li> <li>3. නිපුණතා ක්ෂේත්‍ර නිලධාරීන්</li> <li>4. පළාත් සභා ප්‍රතිපාදන</li> <li>5. විදේශ ව්‍යාපෘති ක්‍රියාත්මක වීම.</li> <li>6. සුදුසු ඉඩම් පැවතීම.</li> <li>7. අත්දැකීම් ලක් ගොවි පරපුර.</li> <li>8. වෙනත් රාජ්‍ය ආයතනවල සහය</li> <li>9. පෞද්ගලික ආයතනවල සහය ලබාගත හැකි බව</li> </ol>	<p style="text-align: center;"><b>දුර්වලතා</b> <b>WEAKNESSES</b></p> <ol style="list-style-type: none"> <li>1. ඉඩම් කැබ්ලි වීම.</li> <li>2. මිල වෙනස් වීම.</li> <li>3. කුඩා ඉඩම් කට්ටි පැවතීම.</li> <li>4. ගොවීන්ගේ වී සඳහා පවතින ආකල්ප.</li> <li>5. අතිරේක හෝග වගාවන් සඳහා පවතින අඩු නැඹුරුව.</li> <li>6. අගය එකතු කිරීම් කර්මාන්ත අඩුකම.</li> <li>7. අඩු ජීර්ණය</li> <li>8. කාබනික සඳහා යොමු නොවීම.</li> <li>9. ගොවීන් සාම්ප්‍රදායික යහපත් ක්‍රමවලට නොපෙළඹීම.</li> <li>10. අදාළ මාත්‍රාව නොයෙදීම</li> <li>11. පර්යේෂණ ප්‍රතිඵල සෙමින් ගලායීම</li> </ol>
<p style="text-align: center;"><b>අවස්ථා</b> <b>OPPORTUNITIES</b></p> <ol style="list-style-type: none"> <li>1. ආහාර සඳහා යහපත් ඉල්ලුමක් පැවතීම.</li> <li>2. කාබනික ආහාර සඳහා පවතින ඉහළ ඉල්ලුම.</li> <li>3. පවතින විදේශ වෙළඳපොල කොටස.</li> <li>4. වෙනත් පළාත් සඳහා ආහාර සැපයීමට ඇති හැකියාව</li> <li>5. අගය එකතුකළ නිෂ්පාදන සඳහා පවතින ඉඩකඩ</li> <li>6. ආනයන සීමා කර තිබීම</li> <li>7. ආනයන බදු ඉහළ දමා තිබීම</li> </ol>	<p style="text-align: center;"><b>තර්ජන</b> <b>THREATS</b></p> <ol style="list-style-type: none"> <li>1. ආර්ථික අස්ථායී බව.</li> <li>2. ගෝලීය සංවර්ධන ප්‍රවණතා</li> <li>3. රටවල් වටා ඒකරාශී වීම.</li> <li>4. විදෙස් දේශීය ප්‍රතිපත්ති</li> <li>5. විදෙස් සේවා ප්‍රතිපත්ති</li> <li>6. යන්ත්‍ර සූත්‍ර සඳහා වියදම</li> <li>7. පොහොර මිල විචලනය</li> <li>8. කෘමිනාශක වල් නාශක මිල</li> <li>9. පර්යේෂණ ප්‍රතිඵල ක්ෂේත්‍රය වෙත ඉතා සෙමින් ගලා යීම.</li> <li>10. ඉහළ උද්ධමනය</li> </ol>

#### 4. ආහාර සුරක්ෂිතතාවය හා පෝෂණය සම්බන්ධ සැලසුමක් ක්‍රියාත්මක කිරීමේ අවශ්‍යතාවය

1. ශ්‍රී ලංකාවේ උතුරු මැද පළාත විවිධාකාර සහ බහුල ආහාර සම්පත් රාශියකට නිවහනක් වන නමුත් කලාපයේ බොහෝ ප්‍රජාවන් පෝෂණදායී ආහාර වෙත ප්‍රවේශ වීමට සහ මිල දී ගැනීමට අරගල කරයි. එහි ප්‍රතිඵලයක් වශයෙන්, පළාතේ ඉහළ මන්දපෝෂණ අනුපාතයකට මුහුණ දී ඇති අතර, එහි ජනගහනයේ සෞඛ්‍ය සහ යහපැවැත්ම කෙරෙහි බරපතල සෘණාත්මක බලපෑම් ඇති කළ හැකිය. මෙම අභියෝගවලට මුහුණ දීම සහ කලාපයේ ආහාර සුරක්ෂිතතාව සහ පෝෂණය වැඩිදියුණු කිරීම සඳහා, ජනගහනයේ විවිධ අවශ්‍යතා සහ කලාපය මුහුණ දෙන විශේෂිත අභියෝග සැලකිල්ලට ගනිමින් පුළුල් සැලැස්මක් සකස් කිරීම අත්‍යවශ්‍ය වේ. මෙම සැලැස්ම බහුවිධ විය යුතු අතර මන්දපෝෂණය, ආහාර සුරක්ෂිතතාව, සංස්කෘතික හා සාම්ප්‍රදායික ආහාර පිළිවෙත්, ආහාර සුරක්ෂිතතාව සහ පෝෂණය කෙරෙහි දේශගුණික විපර්යාසවල ඇති විය හැකි බලපෑම් වැනි ගැටලුවලට විසඳුම් ලබාදිය යුතුය.

2. උතුරු මැද පළාත සඳහා ආහාර සහ පෝෂණ සැලැස්මක එක් ප්‍රධාන අවධානයක් විය යුත්තේ කලාපයේ සැලකිය යුතු ගැටලුවක් වන මන්දපෝෂණයට විසඳුම් සෙවීමයි. ප්‍රමාණවත් තරම් ප්‍රෝටීන්, විටමින් සහ බිනිජු ලවණ ඇතුළත් විවිධ සහ සමබර ආහාර වේලක් පරිභෝජනය කිරීම ප්‍රවර්ධනය කිරීම මෙන්ම දරිද්‍රතාවය සහ ආහාර අනාරක්ෂිතභාවය වැනි මන්දපෝෂණයේ මූල හේතු විසඳීම මෙයට ඇතුළත් විය හැකිය. ගැබිනි සහ කිරි දෙන කාන්තාවන්, කුඩා දරුවන් සහ වැඩිහිටියන් වැනි අවදානමට ලක්විය හැකි ජනගහනයට පෝෂණ අධ්‍යාපනය සහ සහාය ලබා දීම සහ දේශීයව ලබා ගත හැකි පෝෂණ පදාර්ථ බහුල ආහාර පරිභෝජනය ප්‍රවර්ධනය කිරීම මෙයට ඇතුළත් විය හැකිය.

3. උතුරු මැද පළාත සඳහා ආහාර සහ පෝෂණ සැලැස්මක තවත් වැදගත් අංගයක් විය යුත්තේ ආහාර සුරක්ෂිතතාව ප්‍රවර්ධනය කිරීමයි. කුඩා පරිමාණ ගොවීන්ට සහාය වීම සහ තිරසාර කෘෂිකාර්මික පිළිවෙත් ප්‍රවර්ධනය කිරීම මෙන්ම ප්‍රජාවේ සියලුම සාමාජිකයින් සඳහා දැරිය හැකි, පෝෂණදායී ආහාර සඳහා ප්‍රවේශය වැඩි දියුණු කිරීමට කටයුතු කිරීම මෙයට ඇතුළත් විය හැකිය. ආහාර සුරක්ෂිතතා ක්‍රියාමාර්ග ක්‍රියාත්මක කිරීම, ප්‍රවාහනය සහ ගබඩා යටිතල පහසුකම් වැඩිදියුණු කිරීම සහ දේශීය ආහාර සැකසුම් සහ අලෙවිකරණ හැකියාවන් වර්ධනය කිරීම සඳහා සහාය වීම වැනි මූලපිරීම් මෙයට ඇතුළත් විය හැකිය.

4. මන්දපෝෂණය විසඳීමට සහ ආහාර සුරක්ෂිතතාව ප්‍රවර්ධනය කිරීමට අමතරව, උතුරු මැද පළාත සඳහා ආහාර සහ පෝෂණ සැලැස්මක් කලාපයේ සංස්කෘතික හා සාම්ප්‍රදායික ආහාර පිළිවෙත් සලකා බැලිය යුතුය. මෙම පිළිවෙත් සංස්කෘතික වශයෙන් සංවේදී මෙන්ම පෝෂණ ගුණයෙන් යුක්ත වන ආකාරයෙන් සැලැස්මට ඇතුළත් කිරීම වැදගත් වේ. ප්‍රජා නායකයින් සහ සාම්ප්‍රදායික වෛද්‍යවරුන් සමඟ එක්ව දේශීය ආහාර වේලෙහි කොටසක් වන දේශීයව ලබා ගත හැකි, පෝෂණ පදාර්ථ බහුල ආහාර පරිභෝජනය හඳුනා ගැනීම සහ ප්‍රවර්ධනය කිරීම මෙන්ම සාම්ප්‍රදායික ඉවුම් පිහුම් සහ ආහාර කල් තබා ගැනීමේ ක්‍රම භාවිතා කිරීම දිරිමත් කිරීම මෙයට ඇතුළත් විය හැකිය.

5. අවසාන වශයෙන්, උතුරු මැද පළාත සඳහා ආහාර සහ පෝෂණ සැලැස්මක් ද කලාපයේ ආහාර සුරක්ෂිතතාවයට සහ පෝෂණයට දේශගුණික විපර්යාස නිසා ඇති විය හැකි බලපෑම් සලකා බැලිය යුතුය.

මෙයට දේශගුණයට ඔරොත්තු දෙන කෘෂිකාර්මික පිළිවෙත් ප්‍රවර්ධනය කිරීම මෙන්ම ආහාර සැපයුම් දාමයට ඇති විය හැකි වෙනත් ඕනෑම අවදානම් හඳුනා ගැනීම සහ ඒවාට පිළියම් යෙදීම ඇතුළත් විය හැකිය. සමස්තයක් වශයෙන්, උතුරු මැද පළාතේ විවිධ අවශ්‍යතා සපුරාලීමට සහ එහි ජනගහනයේ දිගුකාලීන සෞඛ්‍ය සහ යහපැවැත්ම සහතික කිරීමට ආහාර සහ පෝෂණය සඳහා පුළුල් සහ බහුවිධ ප්‍රවේශයක් අවශ්‍ය වේ.

6. උතුරු මැද පළාතේ ජනතාවගේ ආහාර නිෂ්පාදනය ආහාර සුලබතාවය ආහාර පරිභෝජනය ආහාර කල්තබා ගැනීම යන කරුණු හේතුවෙන් ආහාර සුරක්ෂිතතාවයන් නිෂ්පාදනය කරනු ලබන ආහාර සඳහා කෙතරම් දුරට පරිභෝජනය සඳහා ලභාවිය හැකිද යන කාරණා මත පෝෂණ තත්ත්වයන් තහවුරු වේ. ආහාර හෝග නිෂ්පාදන ජාතික දත්ත වලට අනුව නිෂ්පාදන උපායනවේදය පවතින්නේ තෝරාගත් හෝග කිහිපයක් තුළ හෙයින් ආහාර සුරක්ෂිතතාවය හා පෝෂණය සම්බන්ධ ප්‍රධාන ගැටළු පවතින්නේ නිෂ්පාදනය තුළම පමණක් නොවේ. ඒ සඳහා බලපාන කරුණු රැසකි.



ඉහත දක්වා ඇති වෙනත් අවශේෂ ගැටළු සඳහා ද පළාත් සභා මැදිහත් වීම අවශ්‍ය යැයි වටහා ගෙන ඇති බැවින් ඒවා විසඳීම කෙරෙහි ප්‍රමාණවත්මෙන්ම සාධනීය මැදිහත්වීමක් සිදු කිරීමටත් අඛණ්ඩව එය පවත්වාගෙන යෑමත් කෙරෙහි දායකවීමට ඇති ධනාත්මක අවශ්‍යතාවයද මෙබඳු සැලසුමක් සැකසීමේ හා ක්‍රියාත්මක කිරීමේ අවශ්‍යතාවය මතු කරයි.

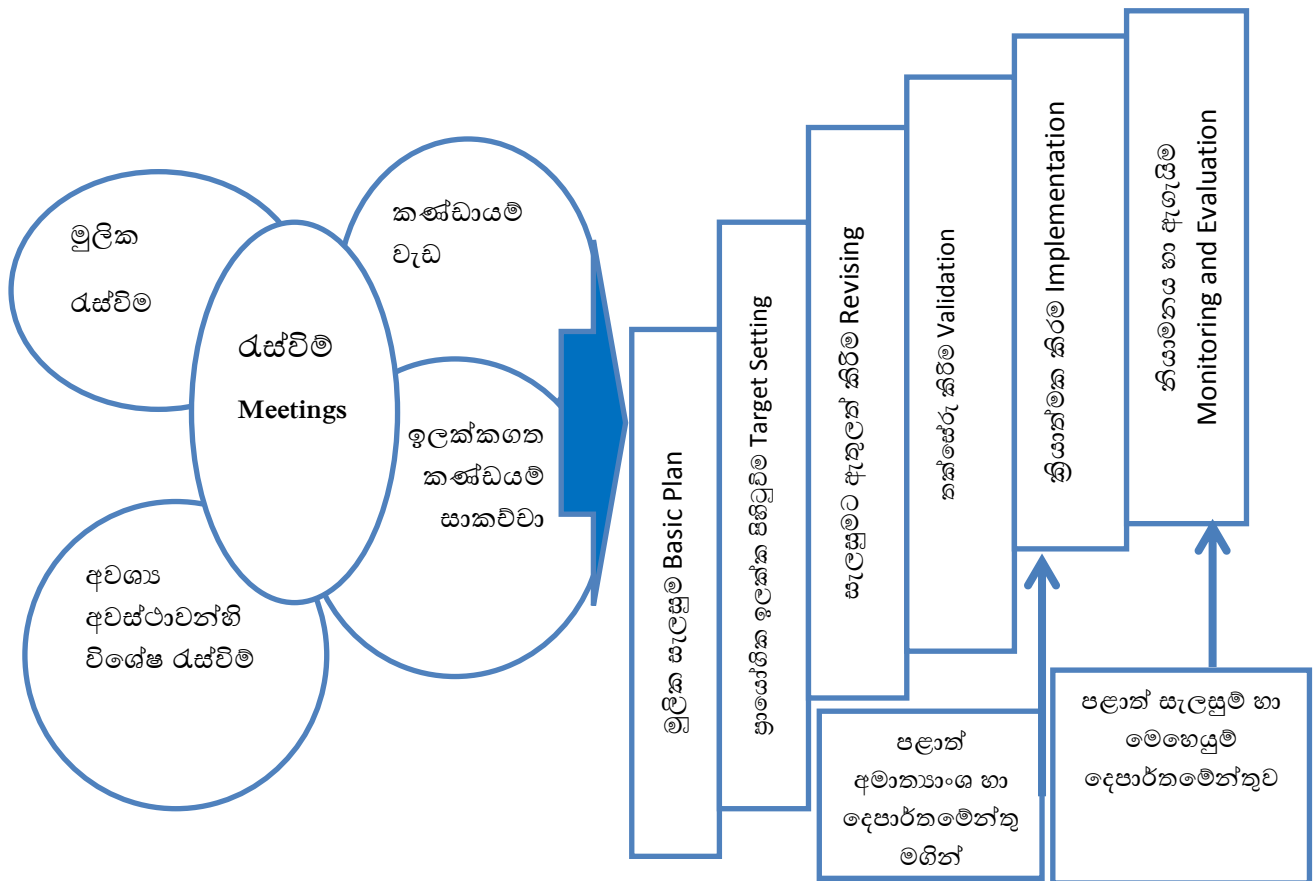
## 5. ආහාර සුරක්ෂිතතාවය හා පෝෂණය සම්බන්ධ පළාත් සැලසුම සකස් කිරීමේ සිට නියාමනය දක්වා ක්‍රමවේදය.

### Methodology of Provincial Plan Preparation and Monitoring

ආහාර සුරක්ෂිතතාවය හා පෝෂණය සම්බන්ධ පළාත් සැලසුම සකස් කිරීම සඳහා සහභාගිත්ව ක්‍රමවේදය භාවිතා කරන ලදී. එහිදී සංවර්ධන සැලසුම්කරණයේ දී භාවිතාකරනු ලබන ක්‍රමවේදයන්ට අනුව යමින් සම්පූර්ණ සැලසුමක් සකස් කරනු ඇත.

- රැස්වීම්
- කණ්ඩායම් වැඩ
- ඉලක්කගත කණ්ඩායම් සාකච්ඡා

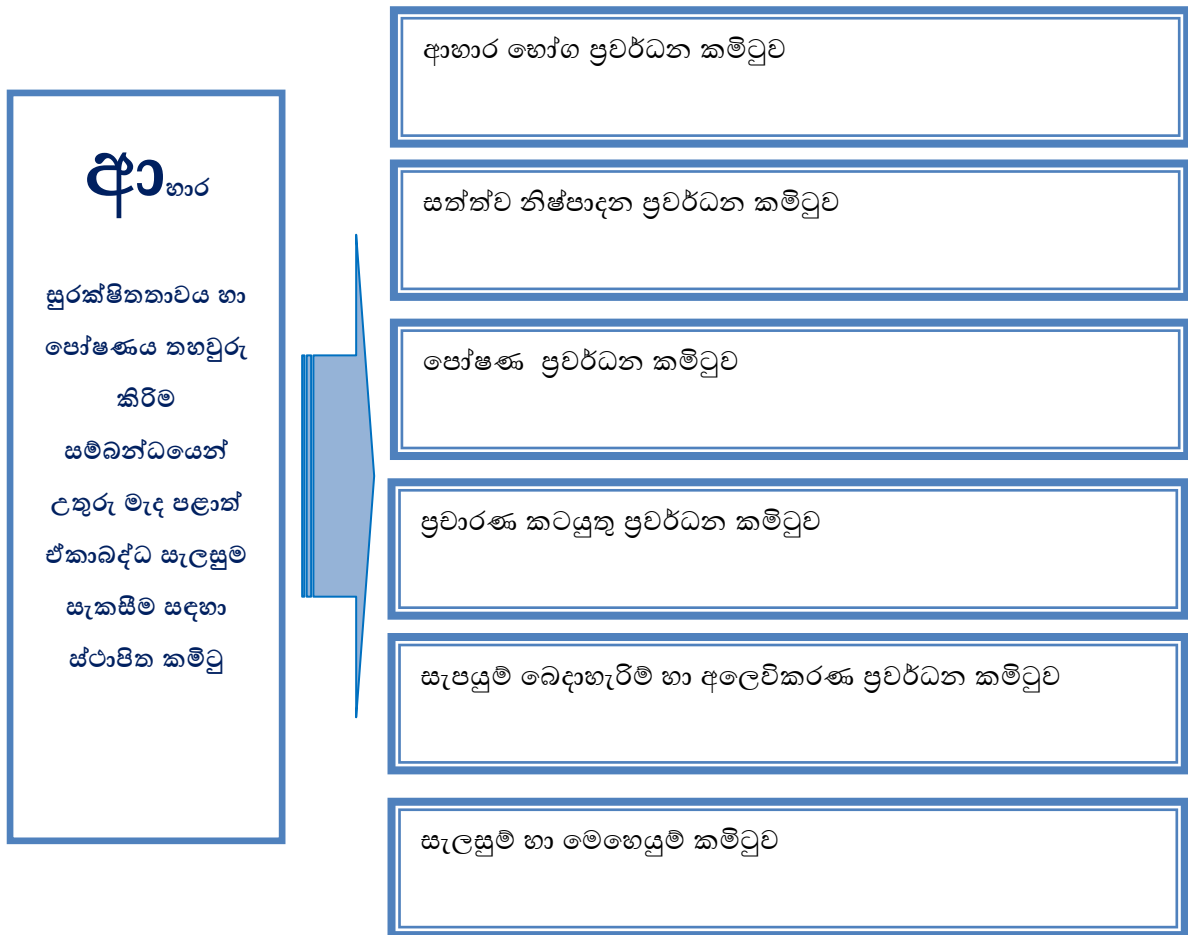
මගින් අවශ්‍ය දත්ත තොරතුරු හා එකඟතාවයන් ලබා ගැනීමෙන් අනතුරුව පළාතේ ජනතාවගේ ආහාර සුරක්ෂිතතාවය හා පෝෂණය තහවුරු කිරීම සඳහා ප්‍රමාණවත් වාර්ෂිකව ක්‍රියාත්මක කළ හැකි ප්‍රායෝගික සැලසුමක් සකස් කිරීම සිදුකිරීමට අපේක්ෂිතය. ඒ අනුව





**6. ආහාර සුරක්ෂිතතාවය හා පෝෂණය සම්බන්ධ පළාත් සැලසුම සකස් කිරීම සඳහා රැස්වීම් සංවිධානය හා ක්‍රියාත්මක කිරීම**  
**Information Gathering Meeting Organizing and Meeting Procedures**

ගරු ආණ්ඩුකාරතුමාගේ ප්‍රධානත්වයෙන් හා ප්‍රධාන ලේකම් තුමාගේ මගපෙන්වීමෙන් හා සහභාගිත්වයෙන් මූලික රැස්වීමට පවත්වන ලදී. මූලික රැස්වීම සඳහා සියළු අමාත්‍යාංශ හා දෙපාර්තමේන්තු මෙන්ම අනෙකුත් අනුබද්ධ ආයතන සහභාගි විය. එසේම දිස්ත්‍රික් ලේකම් කාර්යාල දෙක මහවැලි අධිකාරිය පොහොර ලේකම් කාර්යාලය අන්තර් පළාත් කෘෂිකර්ම දෙපාර්තමේන්තුව ඇතුළු අනෙකුත් සහසම්බන්ධ ආයතන මේ සඳහා සහභාගි කරගනු ඇත. එහිදී පහත සඳහන් මූලික කමිටු පිහිටවනු ඇත.



**7. ආහාර සුරක්ෂිතතාවය හා පෝෂණය සහතික කිරීම සඳහා වන පළාත් සැලසුම සැකසීම සඳහා උතුරු මැද පළාත් මැදිහත්වීම හා යාන්ත්‍රණය**  
**Mechanism for Provincial Plan Preparation**

ප්‍රථමයෙන් පැවැත්වූ සාකච්ඡාවේදී උතුරු මැද පළාත් ගරු ආණ්ඩුකාරතුමන් වන මහීපාල හේරත් මහතා හා ප්‍රධාන ලේකම් එල්.ජේ.එම්.පී.වන්දුසිරි බණ්ඩාර මහතාගේ මූලිකත්වයෙන් පළාත් සැලසුම් හා දෙපාර්තමේන්තුව විසින් මෙම විෂයේ අරමුණු පැහැදිලි කරමින් කමිටු 06ක් ගොඩනගන ලදී.

එහි දෙවන අදියර යටතේ එක් එක් ක්ෂේත්‍රයන්හි ප්‍රවීණයන් සහභාගී කර ගනිමින් පොදු ආකෘතියක් අනුව ආහාර සුරක්ෂිතතාවය හා පෝෂණය සහතික කිරීම සඳහා වන පළාත් සැලසුම සැකසීම සඳහා ව්‍යාපෘති හඳුනාගන්නා ලදී.

**7.1 ආහාර සුරක්ෂිතතාවය හා පෝෂණය සහතික කිරීම සඳහා වන පළාත් සැලසුම සැකසීම සඳහා උතුරු මැද පළාත් මැදිහත්වීම හා යාන්ත්‍රණය තුළ ගොඩනගන ලද කමිටු හා එහි කාර්යභාරය**  
**Team Appointed Under the Provincial Plan Preparation Strategy**

**7.1.1 ආහාර බෝග ප්‍රවර්ධන කණ්ඩායම**

මෙම කණ්ඩායම කෘෂිකර්මාන්තය පිළිබඳ මනා දැනුමක් ඇති ප්‍රවීණයන්ගෙන් සමන්විත විය. මොවුන්ව මධ්‍යම රජය, අන්තර්පළාත් හා පළාත් මට්ටමින් සහභාගී කරවා ගන්නා ලදී. මොවුන්ගේ කාර්යභාරය වූයේ පළාතේ විභවතාවන් සහිත හෝග හඳුනා ගැනීම, කළාප අනුව වගා කළ හැකි හෝග හඳුනා ගැනීම, අපනයන විභවතාවන් සහිත හෝග හඳුනා ගැනීම, බීජ අවශ්‍යතාවය පිරිමැසීම සඳහා මාර්ග හඳුනා ගැනීම හා ආහාර හෝග ප්‍රවර්ධන සැලසුම සකස් කිරීමය.

**7.1.2. සත්ව නිෂ්පාදන ප්‍රවර්ධන කණ්ඩායම**

මෙම කණ්ඩායම සත්ව නිෂ්පාදන විෂයෙහි ප්‍රවීණයන්ගෙන් සමන්විත විය. මොවුන්ගේ කාර්යභාරය වූයේ සත්ව නිෂ්පාදන අංශයේ පළාත් විභවතාවයන් හඳුනා ගැනීම, ප්‍රායෝගික මෙන්ම ඵලදායී උපාය මාර්ග හඳුනා ගැනීම, කෙටි කාලීන මැදි කාලීන මෙන්ම දිගුකාලීන අවස්ථාවන් හඳුනා ගැනීම, පළාත් සැලසුම පිළියෙල කිරීම හා සත්ව නිෂ්පාදන අංශයෙන් ආහාර සුරක්ෂිතතාවයට අදාළ පළාත් සැලසුම පිළියෙල කිරීමය.

**7.1.3. පෝෂණ ප්‍රවර්ධන කණ්ඩායම**

මෙම කණ්ඩායම සෞඛ්‍ය ක්ෂේත්‍රයේ ප්‍රවීණයන්ගෙන් සමන්විත විය. මොවුන්ගේ කාර්යභාරය වූයේ පෝෂණ උපාය මාර්ග සඳහා උපාය මාර්ග හඳුනා ගැනීම, උග්‍ර ආහාර හිඟතාවයෙන් පෙළෙන පවුල් නගාසිටුවීම සඳහා ක්‍රමවේදයක් සැකසීම, දරිද්‍රතාවයෙන් පෙළෙන ගර්භනී මවු වරුන් සඳහා වැඩපිළිවෙලක් සැකසීම හා ප්‍රායෝගික සැලසුමක් අදාළ ආකෘතියට අනුව සැකසීමය.

#### 7.1.4. ප්‍රචාරණ කටයුතු කණ්ඩායම

මෙම කණ්ඩායම ප්‍රචාරණ ක්ෂේත්‍රයේ ප්‍රවීණයන්ගෙන් සමන්විත විය. මොවුන්ගේ කාර්යභාරයය වූයේ දැනුවත් කිරීමේ පුළුල් යාන්ත්‍රණයක් සැකසීම, ප්‍රචාරණ මාධ්‍යයන් හඳුනා ගැනීම, ප්‍රචාරණ ක්‍රමවේදයන් හඳුනා ගැනීම හා ප්‍රායෝගික සැලසුමක් අදාළ ආකෘතියට අනුව සැකසීමය.

#### 7.1.5. සැපයුම් බෙදාහැරීම් හා අලෙවිකරණ ප්‍රවර්ධන කණ්ඩායම

මෙම කණ්ඩායම සැපයුම් බෙදාහැරීම් හා අලෙවිකරණ විෂයෙහි ප්‍රවීණයන්ගෙන් සමන්විත විය. මොවුන්ගේ කාර්යභාරයය වූයේ සැපයුම් ජාල සම්බන්ධයෙන් විසඳුම් සෙවීම, අලෙවිකරණ අවස්ථා හඳුනා ගැනීම, සැපයුම් අවස්ථාවන් සැලසුම් කිරීම, සැපයුම් හා බෙදාහැරීම් කලට වේලාවට ලැබීම තහවුරු කිරීම සඳහා වැඩපිළිවෙළක් සකස් කිරීම හා ප්‍රායෝගික සැලසුමක් අදාළ ආකෘතියට අනුව සැකසීමය.

#### 7.1.6. සැලසුම් හා මෙහෙයුම් කණ්ඩායම

මෙම කණ්ඩායම සැලසුම්කරණය සම්බන්ධයෙන් මනා දැනුමක් ඇති ප්‍රවීණයන්ගෙන් සමන්විත විය. මොවුන්ගේ කාර්යභාරයය වූයේ පළාත් සැලසුම පිළියෙල කිරීම, පළාත් වාර්ෂික සංවර්ධක සැලසුමට ඇතුළත් කර ගැනීම, සංවර්ධන සැලසුම ක්‍රියාත්මක කිරීමට සහය වීම හා ප්‍රගතිය ඇගයීම හා අවශ්‍ය පරිදි වාර්තා සැපයීම හා ප්‍රගති සමාලෝචනය කිරීමය.

ආහාර සුරක්ෂිතතාවය හා පෝෂණය සඳහා වන පළාත් සැලසුම සැකසීමේ අරමුණ කරා ළඟා වීමට ප්‍රධානවම ආහාර බෝග ප්‍රවර්ධන, සත්ව නිෂ්පාදන ප්‍රවර්ධන හා පෝෂණ ප්‍රවර්ධන කණ්ඩායම් ගොඩනගන ලද අතර එම කණ්ඩායම් තුනෙහි කාර්යයන් කර්යක්ෂම හා සඵලදායීව ඉටු කිරීමට සැපයුම් බෙදාහැරීම් හා අලෙවිකරණ ප්‍රවර්ධන, ප්‍රචාරණ කටයුතු හා සැලසුම් හා මෙහෙයුම් කණ්ඩායම් ස්ථාපනය කරන ලදී.

**8. උතුරු මැද පළාත් සැලසුම සැකසීම සඳහා පාර්ශවකරුවන්ගේ මැදිහත්වීම**  
**Stakeholder involvement for Plan Preparation**

**8.1. ආහාර බෝග ප්‍රවර්ධන කණ්ඩායම**

අනු අංකය	තනතුර	සේවා ස්ථානය
1	ගරු සභාපති	ප්‍රාදේශීය සභාව, රාජාංගනය
2	ගරු සභාපති	ප්‍රාදේශීය සභාව, දිඹුලාගල
3	ගරු සභාපති	ප්‍රාදේශීය සභාව, නොච්චියාගම
4	ගරු සභාපති	ප්‍රාදේශීය සභාව, මැදිරිගිරිය
5	ලේකම්	පළාත් කෘෂිකර්ම අමාත්‍යාංශය
6	කෘෂිකර්ම අධ්‍යක්ෂක	පළාත් කෘෂිකර්ම දෙපාර්තමේන්තුව
7	දිස්ත්‍රික් කෘෂිකර්ම අධ්‍යක්ෂ	දිස්ත්‍රික් ලේකම් කාර්යාලය
8	නේවාසික කළමනාකරු	ව්‍යාපෘති නේවාසික ව්‍යාපෘති කළමනාකරණ කාර්යාලය, ශ්‍රී ලංකා මහවැලි සංවර්ධන අධිකාරිය, තඹුත්තේගම
9	කොට්ඨාශ කළමනාකරු	කොට්ඨාශ කාර්යාලය, ශ්‍රී ලංකා මහවැලි සංවර්ධන අධිකාරිය, නොච්චියාගම
10	පළාත් වාරිමාර්ග අධ්‍යක්ෂක	පළාත් වාරිමාර්ග දෙපාර්තමේන්තුව
11	ගොවිජන කොමසාරිස් සේවා නියෝජ්‍ය	දිස්ත්‍රික් ගොවිජන සේවා දෙපාර්තමේන්තුව, අනුරාධපුර
12	ගොවිජන කොමසාරිස් සේවා නියෝජ්‍ය	දිස්ත්‍රික් ගොවිජන සේවා දෙපාර්තමේන්තුව, පොළොන්නරුව
13	අන්තර් පළාත් කෘෂිකර්ම අධ්‍යක්ෂ	අන්තර් පළාත් කෘෂිකර්ම අධ්‍යක්ෂ, අනුරාධපුර
14	පළාත් ඉඩම් කොමසාරිස්	පළාත් ඉඩම් කොමසාරිස් කාර්යාලය
15	නියෝජ්‍ය (ක්‍රමසම්පාදන) අධ්‍යක්ෂ	පළාත් සෞඛ්‍ය අමාත්‍යාංශය
16	අධ්‍යක්ෂ (ක්‍රමසම්පාදන) ක්‍රීඩානන් මයා	ප්‍රධාන අමාත්‍යාංශය
17	සංවර්ධන නිලධාරී	පළාත් සැලසුම් හා මෙහෙයුම් දෙපාර්තමේන්තුව
18	සංවර්ධන නිලධාරී	පළාත් සැලසුම් හා මෙහෙයුම් දෙපාර්තමේන්තුව
19	සංවර්ධන නිලධාරී	පළාත් සැලසුම් හා මෙහෙයුම් දෙපාර්තමේන්තුව

## 8.2. සත්ව නිෂ්පාදන ප්‍රවර්ධන කණ්ඩායම

අනු අංකය	තනතුර	සේවා ස්ථානය
1	ගරු සභාපති	ප්‍රාදේශීය සභාව, ගල්නෑව
2	ගරු සභාපති වෙනුවට සාමාජික	ප්‍රාදේශීය සභාව, හිඟුරක්ගොඩ
3	ගරු සභාපති	ප්‍රාදේශීය සභාව, ඉපලෝගම
4	ගරු සභාපති	ප්‍රාදේශීය සභාව, පොළොන්නරුව
5	ගරු සභාපති	ප්‍රාදේශීය සභාව, නැගෙනහිර නුවරගම පළාත
6	ගරු සභාපති වෙනුවට ලේකම්	ප්‍රාදේශීය සභාව, ගලොන්බිඳුණුවැව
7	සහකාර අධ්‍යක්ෂ	ජලජීවි වගා අධිකාරිය
8	නියෝජ්‍ය අධ්‍යක්ෂ (ක්‍රමසම්පාදන),	කෘෂිකර්ම අමාත්‍යාංශය
9	නියෝජිත	හරිත කෘෂිකර්ම මෙහෙයුම් මධ්‍යස්ථානය, ආරක්ෂක අමාත්‍යාංශය
10	නේවාසික ව්‍යාපෘති කළමනාකරු	නේවාසික ව්‍යාපෘති කළමනාකරණ කාර්යාලය, ශ්‍රී ලංකා මහවැලි සංවර්ධන අධිකාරිය, වැලිකන්ද
11	කොට්ඨාශ කළමනාකරු	කොට්ඨාශ කාර්යාලය, ශ්‍රී ලංකා මහවැලි සංවර්ධන අධිකාරිය, මහඉලුප්පල්ලම
12	අධ්‍යක්ෂ	පළාත් සත්ව නිෂ්පාදන හා සෞඛ්‍ය සේවා දෙපාර්තමේන්තුව
13	සහකාර කොමසාරිස්	ගොවිජන සේවා දෙපාර්තමේන්තුව, අනුරාධපුර
14	සහකාර කොමසාරිස්	ගොවිජන සේවා දෙපාර්තමේන්තුව, පොළොන්නරුව
15	සංවර්ධන නිලධාරී	පළාත් සැලසුම් හා මෙහෙයුම් දෙපාර්තමේන්තුව
16	සංවර්ධන නිලධාරී	පළාත් සැලසුම් හා මෙහෙයුම් දෙපාර්තමේන්තුව

## 8.3. පෝෂණ ප්‍රවර්ධන කණ්ඩායම

අනු අංකය	තනතුර	සේවා ස්ථානය
1	සභාපති	ප්‍රාදේශීය සභාව, මධ්‍යම නුවරගම පළාත
2	සභාපති	ප්‍රාදේශීය සභාව, කැබිතිගොල්ලෑව
3	සභාපති	ප්‍රාදේශීය සභාව, තිරප්පනේ
4	ලේකම්	ප්‍රධාන අමාත්‍යාංශය
5	ලේකම්	සෞඛ්‍ය අමාත්‍යාංශය අමාත්‍යාංශය
6	ක්‍රමසම්පාදන අධ්‍යක්ෂ (දයාරත්න මයා)	ප්‍රධාන අමාත්‍යාංශය
7	පළාත් සෞඛ්‍ය සේවා අධ්‍යක්ෂක	පළාත් සෞඛ්‍ය සේවා දෙපාර්තමේන්තුව
8	පළාත් අධ්‍යාපන අධ්‍යක්ෂ	පළාත් අධ්‍යාපන දෙපාර්තමේන්තුව
9	පළාත් සමාජ සේවා අධ්‍යක්ෂ	පළාත් සමාජ සේවා දෙපාර්තමේන්තුව
10	පරිවාස කොමසාරිස්	පළාත් පරිවාස හා ළමාරක්ෂක සේවා දෙපාර්තමේන්තුව
11	කළමනාකරණ අධ්‍යක්ෂ	පූර්ව ළමාවිය සංවර්ධන අධිකාරිය
12	කොමසාරිස්	පරිවාස හා ළමාරක්ෂක සේවා දෙපාර්තමේන්තුව
13	ආයුර්වේද කොමසාරිස්	පළාත් ආයුර්වේද දෙපාර්තමේන්තුව
14	කොට්ඨාශ කළමනාකරු	කොට්ඨාශ කාර්යාලය, ශ්‍රී ලංකා මහවැලි සංවර්ධන අධිකාරිය, ගල්නෑව
15	කොට්ඨාශ කළමනාකරු	කොට්ඨාශ කාර්යාලය, ශ්‍රී ලංකා මහවැලි සංවර්ධන අධිකාරිය, මීගලෑව
16	ජ්‍යෙෂ්ඨ මහජන සෞඛ්‍ය පරීක්ෂක	සෞඛ්‍ය වෛද්‍ය නිලධාරී කාර්යාලය, අනුරාධපුර
17	මහජන සෞඛ්‍ය පරීක්ෂක	සෞඛ්‍ය වෛද්‍ය නිලධාරී කාර්යාලය, පොළොන්නරුව

18	දිස්ත්‍රික් ළමා හිමිකම් ප්‍රවර්ධන නිලධාරී	දිස්ත්‍රික් ලේකම් කාර්යාලය, අනුරාධපුර
19	ක්‍රමසම්පාදන අධ්‍යක්ෂ	සෞඛ්‍ය අමාත්‍යාංශය
20	දිස්ත්‍රික් ළමා හිමිකම් ප්‍රවර්ධන නිලධාරී	දිස්ත්‍රික් ලේකම් කාර්යාලය, පොළොන්නරුව
21	නියෝජ්‍ය අධ්‍යක්ෂ (ක්‍රම සම්පාදන)	සෞඛ්‍ය අමාත්‍යාංශය
22	සංවර්ධන නිලධාරී	පළාත් සැලසුම් හා මෙහෙයුම් දෙපාර්තමේන්තුව
23	සංවර්ධන නිලධාරී	පළාත් සැලසුම් හා මෙහෙයුම් දෙපාර්තමේන්තුව

#### 8.4. ප්‍රචාරණ කටයුතු කණ්ඩායම

අනු අංකය	තනතුර	සේවා ස්ථානය
1	ගරු සභාපති	ප්‍රාදේශීය සභාව, කැකිරාව
2	ගරු සභාපති	ප්‍රාදේශීය සභාව, ඇළහැර
3	ගරු සභාපති	ප්‍රාදේශීය සභාව, පදවිය
4	ගරු සභාපති	ප්‍රාදේශීය සභාව, වැලිකන්ද
5	ගරු සභාපති	ප්‍රාදේශීය සභාව, පලාගල
6	ලේකම්	පළාත් වාරිමාර්ග අමාත්‍යාංශය
7	පළාත්පාලන කොමසාරිස්	පළාත් පාලන දෙපාර්තමේන්තුව
8	නියෝජ්‍ය අධ්‍යක්ෂ (ක්‍රම සම්පාදන)	පළාත් වාරිමාර්ග අමාත්‍යාංශය
9	කොට්ඨාශ කළමනාකරු	කොට්ඨාශ කාර්යාලය, ශ්‍රී ලංකා මහවැලි සංවර්ධන අධිකාරිය, එස්පාවල
10	නියෝජ්‍ය ප්‍රධාන ලේකම් (මුදල්)	පළාත් භාණ්ඩාගාරය
11	සංවර්ධන නිලධාරී	පළාත් සැලසුම් හා මෙහෙයුම් දෙපාර්තමේන්තුව

#### 8.5. සැපයුම් බෙදාහැරීම් හා අලෙවිකරණ ප්‍රවර්ධන කණ්ඩායම

අනු අංකය	තනතුර	සේවා ස්ථානය
1	ගරු නගරාධිපති	මහ නගර සභාව, අනුරාධපුර
2	ගරු නගරාධිපති	මහ නගර සභාව, පොළොන්නරුව
3	ගරු සභාපති	ප්‍රාදේශීය සභාව, කහටගස්දිගිලිය
4	ගරු සභාපති	ප්‍රාදේශීය සභාව, හොරොච්චෝනා
5	ගරු සභාපති	ප්‍රාදේශීය සභාව, තලාව
6	ගරු සභාපති	ප්‍රාදේශීය සභාව, මැදවව්විය
7	ගරු සභාපති	ප්‍රාදේශීය සභාව, රඹුව
8	ගරු සභාපති	ප්‍රාදේශීය සභාව, තිරස්පනේ
9	ගරු සභාපති	ප්‍රාදේශීය සභාව, මිහින්තලේ
10	ගරු සභාපති	එක්සත් වෙළඳ සංගමය, අනුරාධපුර
11	ගරු සභාපති	එක්සත් වෙළඳ සංගමය, පොළොන්නරුව
12	ලේකම්	පළාත් සමුපකාර අමාත්‍යාංශය
13	සමුපකාර කොමසාරිස් වෙනුවට පරිපාලන නිලධාරී	පළාත් සමුපකාර සංවර්ධන දෙපාර්තමේන්තුව
14	නියෝජ්‍ය අධ්‍යක්ෂ (ක්‍රමසම්පාදන)	පළාත් සමුපකාර අමාත්‍යාංශය
15	ප්‍රාදේශීය කළමනාකරු	ලංකා බනිජ් තෙල් නීතිගත සංස්ථාව, ප්‍රාදේශීය කාර්යාලය, අනුරාධපුර
16	ගොවිජන සේවා කොමසාරිස්	ගොවිජන සේවා දෙපාර්තමේන්තුව
17	පොහොර සහකාර අධ්‍යක්ෂ	දිස්ත්‍රික් ලේකම් කාර්යාලය, අනුරාධපුර
18	පොහොර සහකාර අධ්‍යක්ෂ	දිස්ත්‍රික් ලේකම් කාර්යාලය, අනුරාධපුර
19	කොට්ඨාශ කළමනාකරු	කොට්ඨාශ කාර්යාලය, ශ්‍රී ලංකා මහවැලි සංවර්ධන අධිකාරිය, තඹුන්තේගම
20	කොට්ඨාශ කළමනාකරු	කොට්ඨාශ කාර්යාලය, ශ්‍රී ලංකා මහවැලි සංවර්ධන

		අධිකාරිය, තලාව
21	අධ්‍යක්ෂ, වාණිජ මණ්ඩලය වෙනුවට වැඩසටහන් සම්බන්ධීකාරක	වාණිජ මණ්ඩලය, අනුරාධපුර
22	සංවර්ධන නිලධාරී	පළාත් සැලසුම් හා මෙහෙයුම් දෙපාර්තමේන්තුව
23	සංවර්ධන නිලධාරී	පළාත් සැලසුම් හා මෙහෙයුම් දෙපාර්තමේන්තුව

### 8.6. සැලසුම් හා මෙහෙයුම් කණ්ඩායම

අනු අංකය	තනතුර	සේවා ස්ථානය
1	නියෝජ්‍ය ප්‍රධාන ලේකම් (සැලසුම්)	පළාත් සැලසුම් හා මෙහෙයුම් දෙපාර්තමේන්තුව
2	දිස්ත්‍රික් ක්‍රමසම්පාදන අධ්‍යක්ෂ	දිස්ත්‍රික් ලේකම් කාර්යාලය, අනුරාධපුර
3	දිස්ත්‍රික් ක්‍රමසම්පාදන අධ්‍යක්ෂ	දිස්ත්‍රික් ලේකම් කාර්යාලය, පොළොන්නරුව
4	අධ්‍යක්ෂ (ක්‍රමසම්පාදන)	පළාත් සැලසුම් හා මෙහෙයුම් දෙපාර්තමේන්තුව
5	නියෝජ්‍ය (ක්‍රමසම්පාදන)	අධ්‍යක්ෂ පළාත් සැලසුම් හා මෙහෙයුම් දෙපාර්තමේන්තුව
6	නියෝජ්‍ය (ක්‍රමසම්පාදන)	අධ්‍යක්ෂ පළාත් සැලසුම් හා මෙහෙයුම් දෙපාර්තමේන්තුව
7	සංඛ්‍යාලේඛනඥ	පළාත් සැලසුම් හා මෙහෙයුම් දෙපාර්තමේන්තුව
8	සංවර්ධන නිලධාරී	පළාත් සැලසුම් හා මෙහෙයුම් දෙපාර්තමේන්තුව
9	සංවර්ධන නිලධාරී	පළාත් සැලසුම් හා මෙහෙයුම් දෙපාර්තමේන්තුව
10	සංවර්ධන නිලධාරී	පළාත් සැලසුම් හා මෙහෙයුම් දෙපාර්තමේන්තුව

**9. පළාත් ඒකාබද්ධ සැලසුම සැකසීම විෂයෙහි තාක්ෂණික දායකත්වය**

**ආහාර සුරක්ෂිතතාවය සහ පෝෂණය සඳහා වන පළාත් සැලසුම සැකසීම - 2022/2023**

කමිටුවේ නම - .....

පුළුල් අරමුණ - .....

- සුවිශේෂී අරමුණු
- 1.....
  - 2.....
  - 3.....
  - 4.....

සුවිශේෂී අරමුණු අංක 01 .....

අනු අංකය	ව්‍යාපෘතිය/ ක්‍රියාකාරකම	නිමැවුම් දර්ශක	ඉලක්ක				මුදල රු.මි.	මුදල් ලබා දෙන ආයතනය	වගකීම
			2023 කාර්තු						
			1	2	3	4			

මෙම ආකෘතියට අනුව කමිටුවෙහි කාර්යභාරය සලකා බලමින් පුළුල් අරමුණක් ගොඩනගා ගත යුතුය. ඊට අනුරූප වන ලෙස සුවිශේෂී අරමුණු එකක් හෝ කිහිපයක් හඳුනාගත යුතුය. ඒ ඔස්සේ එකිනෙක සුවිශේෂී අරමුණ සඳහා ව්‍යාපෘති හඳුනා ගැනීම, එම එක් එක් ව්‍යාපෘතිය සඳහා නිමැවුම් දර්ශක හඳුනා ගැනීම, එම එක් එක් ව්‍යාපෘතිය සඳහා කාර්තුවය වශයෙන් ඉලක්ක තීරණය කිරීම, එම ව්‍යාපෘතිය සඳහා අවශ්‍ය මුදල ඇස්තමින් කිරීම, එම ව්‍යාපෘතිය සඳහා මුදල් ලබා දෙන ආයතනය හා ඒ සඳහා වගකීමට බැඳෙන ආයතනය වෙන් වෙන්ව පැහැදිලිව හඳුනා ගෙන දැක්විය යුතුය.



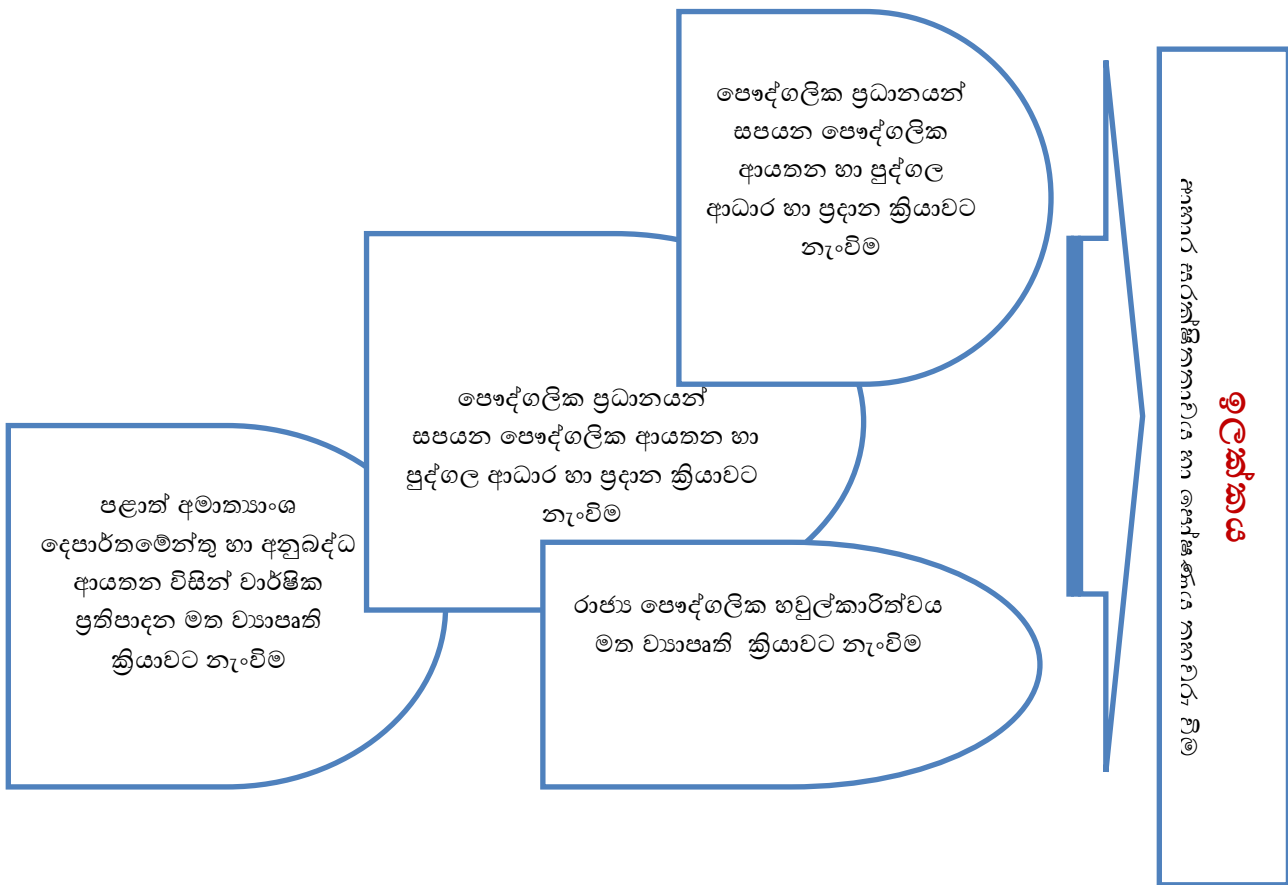
10. පළාත් ඒකාබද්ධ සැලසුම ක්‍රියාත්මක කිරීමේ යාන්ත්‍රණය

The Implementation Mechanism of the Plan

ආහාර සුරක්ෂිතතාවය හා පෝෂණය සම්බන්ධ උතුරු මැද පළාත් ඒකාබද්ධ සැලසුම ක්‍රියාත්මක කිරීම කෙරෙහි විශේෂ අවධානයක් යොමු කරයි. උතුරු මැද පළාත් ගරු ආණ්ඩුකාරතුමාගේ ප්‍රමාණවත් මැදිහත්වීම හා ප්‍රධාන ලේකම් තුමා ඇතුළු අමාත්‍යාංශ දෙපාර්තමේන්තු ප්‍රධානීන් ඇතුළු සමස්ථ කාර්ය මණ්ඩලය ආහාර සුරක්ෂිතතාවය හා පෝෂණය සම්බන්ධ උතුරු මැද පළාත් ඒකාබද්ධ සැලසුම ක්‍රියාත්මක කිරීම විෂයෙහි වගකීමෙන් මෙන්ම වගවීමෙන් බැඳී සිටී.

ආහාර සුරක්ෂිතතාවය හා පෝෂණය සම්බන්ධ උතුරු මැද පළාත් ඒකාබද්ධ සැලසුම තුළ හඳුනාගත් ඒ ඒ විෂය පථයන්ට අනුව හඳුනාගත් ව්‍යාපෘති හා ක්‍රියාකාරකම් ක්‍රියාත්මක කිරීම ඒ ඒ අමාත්‍යාංශ දෙපාර්තමේන්තු හා අනුබද්ධ ආයතන වෙත පැවරේ. එසේම ඒකාබද්ධව ක්‍රියාත්මක කළ යුතු ව්‍යාපෘති හා ක්‍රියාකාරකම් ඒකාබද්ධව සිදු කිරීමත් සිදුකළ යුතුය.

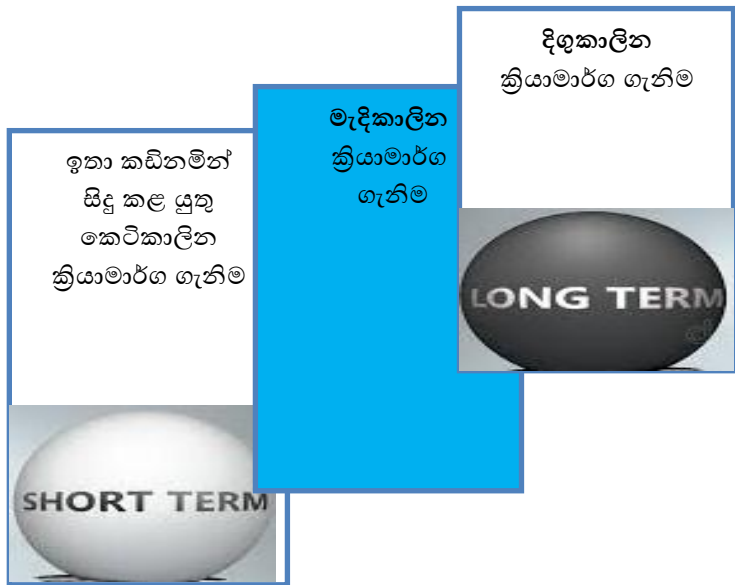
පළාත් ඒකාබද්ධ සැලසුම ක්‍රියාත්මක කිරීමේ යාන්ත්‍රණය අංශ කිහිපයක සහයෝගයෙන් මෙන්ම සහභාගිත්වයෙන් සිදු කිරීම කළ යුතු අතර අවසන් ඉලක්කය වන ආහාර හිඟබවින් පෙළෙන මෙන්ම පෝෂණ උණුකාවයෙන් පෙළෙන්නන් ඉන් මුදවා ගැනීම සඳහාත් පළාත ආහාර වලින් ස්වයංපෝෂිත කිරීම උදෙසාත් ආහාර බහුල කිරීමත් මිලදී ගැනීමටත් ඉතා ඉක්මනින් ලඟාවීමටත් හැකිවන පරිදි ක්‍රමික මෙන්ම සැලසුම් සහගත වැඩපිළිවෙලක් මේ තුළ ක්‍රියාත්මක කරනු ඇත.



ආහාර සුරක්ෂිතතාවය හා පෝෂණය සම්බන්ධ උතුරු මැද පළාත් ඒකාබද්ධ සැලසුම ක්‍රියාත්මක කිරීමේදී කරනු ලබන මැදිහත්වීම් ත්‍රිවිධාකාර වේ. උග්‍ර මන්දපෝෂණයෙන් හා මන්ද පෝෂණයෙන් පෙළෙන දරුවන් හා ගැබිණි මව්වරුන් ඉන් මුදවා ගැනීම කඩිනමින් සිදු කළ යුතු වේ. එපමණක්ද නොව උතුරු මැද පළාතේ ජනතාවගෙන් මේ දක්වා මන්ද පෝෂණ තත්ත්වයට ගොදුරු නොවී සිටින ජනතාව මන්ද පෝෂණ තත්ත්වයට හා උග්‍ර මන්දපෝෂණ තත්ත්වයට ඇතුළත් වීම වලකා ගැනීම සඳහා ද ගොදුරු වීම වගකා ගැනීම

සඳහා ද ක්‍රමික වැඩපිළිවෙළක අවශ්‍යතාවයද අප හමුවේ ඇති අභියෝගාත්මක ඉලක්කයකි.

ඒ සඳහා උතුරු මැද පළාත් අමාත්‍යාංශ දෙපාර්තමේන්තු හා අනෙකුත් අනුබද්ධ ආයතන කඩිනම් වැඩපිළිවෙළක් ක්‍රියාවට නැංවීම අත්‍යාවශ්‍ය ලෙස හඳුනාගෙන ඇත. ප්‍රාදේශීය ලේකම් කොට්ඨාශ මට්ටමෙන් හඳුනාගෙන ඇති මෙම



කණ්ඩායම කෙරෙහි විශේෂ අවධානය යොමු කරමින් සහන ක්‍රියාමාර්ග ගැනීම අත්‍යාවශ්‍යයන්ම සිදු කළ යුතුය.

**11. ආහාර සුරක්ෂිතතාවය හා පෝෂණය තහවුරු කර ගැනීම වෙනුවෙන් ගොඩනගාගෙන ඇති පුළුල් අරමුණු**  
**The Overall Objectives for Food security and Nutrition Plan**

උතුරු මැද පළාතේ ආහාර සුරක්ෂිතතාවය හා පෝෂණය තහවුරු කිරීම වෙනුවෙන් සැකසෙන පළාත් ඒකාබද්ධ සැලසුම පුළුල් අරමුණු 05ක් ඔස්සේ දිවයිනි. පළාත් ඒකාබද්ධ සැලසුම සැකසීම පහසු කරගැනීම වෙනුවෙන් ගොඩනගා ගෙන ඇති පළාත් කමිටු 05 මගින් ඒ ඒ අංශ වෙනුවෙන් ගොඩනගා ඇති පුළුල් අරමුණු ලභාකර ගැනීම සඳහා සුවිශේෂී අරමුණු ද හඳුනාගෙන ඇත. ඒ ඔස්සේ යමින් පළාතේ ආහාර සුරක්ෂිතතාවයත් ආහාර සුලභතාවයත් ජනතාවගේ පෝෂණ තත්වයත් සුරක්ෂිත කිරීම වෙනුවෙන් ක්‍රමික වැඩපිළිවෙළක් ක්‍රියාවට නැංවීම 2023 වසරේ සිට ඉදිරියට සිදු කිරීම සිදුවේ.

- |                                     |  |
|-------------------------------------|--|
| 1. ආහාර සුරක්ෂිතතාවය තහවුරු කිරීම   | -උතුරු මැද පළාතේ පවතින ඉඩම් යෝග්‍ය පරිදි බෝග වගාව සඳහා උපරිම කාර්යක්ෂමතාවයෙන් භාවිතා කිරීම මගින් පළාතේ ජනතාවගේ ආහාර නිෂ්පාදනය හා ආදායම් මට්ටම ඉහළ නැංවීම.  |
| 2. සත්ව නිෂ්පාදන ප්‍රවර්ධනය         | -ප්‍රෝටීන් අවශ්‍යතාවය සපිරිනු ආහාර වේලක් සහතික කිරීම   |
| 3. පෝෂණ ප්‍රවර්ධනය                  | -උතුරු මැද පළාතේ අවධානම් සහිත කණ්ඩායම් සහ අවධානමට ලක්විය හැකි ජන කණ්ඩායම් හඳුනා ගැනීම, අවශ්‍ය පෝෂණ මට්ටම තක්සේරු කිරීම සහ නගා සිටුවීමට අවශ්‍ය සහය ලබා දීම, සවි බල ගැන්වීම (ආර්ථික, පෝෂණ, අධ්‍යාපන) |
| 4. ප්‍රචාරනය                        | -උතුරු මැද පළාතේ විධිමත් ආහාර සංස්කෘතියක් ජනගත කිරීම   |
| 5. සැපයුම්, බෙදාහැරීම් හා අලෙවිකරනය | -තිරසර කෘෂිකර්මාන්තයක් සඳහා සැපයුම්, බෙදාහැරීම් හා අලෙවිකරනය විධිමත්ව පවත්වාගෙන යාම  |

**11.1. එක් එක් කමිටුවල පුළුල් අරමුණු ලභාකර ගැනීම වෙනුවෙන් ගොඩනගා ඇති සුවිශේෂී අරමුණු**  
**The Specific Objectives for Food security and Nutrition Plan**

**11.1.1. ආහාර බෝග ප්‍රවර්ධන කණ්ඩායම මගින් ආහාර සුරක්ෂිතතාවය තහවුරු කිරීම සඳහා ගොඩනගාගෙන පුළුල් අරමුණු ලභාකර ගැනීම වෙනුවෙන් ගොඩනගා ඇති සුවිශේෂී අරමුණු**

1. සමෝධානික ගෘහස්ථ ආහාර නිෂ්පාදන ඒකක ස්ථාපිත කිරීම මගින් ගෘහස්ථ ආහාර සුරක්ෂිතතාවය ඉහළ නැංවීම සඳහා පවුල් ඒකක ශක්තිමත් කිරීම.
2. ඉදිරි දෙවසර තුළ පළාතේ වී නිෂ්පාදනය 5%කින් ඉහළ නැංවීම මගින් වී වගා කරන ගොවීන්ගේ ආදායම් මට්ටම ඉහළ නැංවීම.
3. පළාත් බඩඉරිඟු සහ සෝයා නිෂ්පාදනය ගුණාත්මකව හා ප්‍රමාණාත්මකව 10%කින් ඉහළ නැංවීම.
4. පළාතට අවශ්‍ය බීජ ප්‍රමාණයෙන් අවමව 50%ක් පළාත තුළ නිෂ්පාදනය සිදු කර ගැනීම.
5. වන සතුන් මගින් ආහාර බෝග වගාවට හා අස්වැන්නට සිදුවන හානිය අවම කිරීම.

**11.1.2. සත්ව නිෂ්පාදන ප්‍රවර්ධන කණ්ඩායම මගින් ආහාර සුරක්ෂිතතාවය තහවුරු කිරීම සඳහා ගොඩනගාගෙන පුළුල් අරමුණු ලභාකර ගැනීම වෙනුවෙන් ගොඩනගා ඇති සුවිශේෂී අරමුණු**

- 1 අවම පිරිවැය යටතේ කිරි නිෂ්පාදනය 10%කින් ඉහළ නැංවීම.
- 2 අඩු ආදායම්ලාභී පවුල්වල පෝෂණ මට්ටම තහවුරු කිරීම උදෙසා නිදැලි කුකුළු පාලනය ප්‍රවර්ධනය කිරීම.
- 3 උතුරු මැද පළාතේ මත්ස්‍ය නිෂ්පාදනය 25%කින් ඉහළ නැංවීම.
- 4 උතුරු මැද පළාතේ මස් නිෂ්පාදනය ඉහළ නැංවීම.
- 5 උතුරු මැද පළාතේ ඉහළ ගුණාත්මයෙන් යුත් කොම්පෝස්ට් පොහොර නිෂ්පාදනය.

**11.1.3. පෝෂණ ප්‍රවර්ධන (ළමා, ගැබ්ණි, කාන්තා) කමිටුව මගින් ආහාර සුරක්ෂිතතාවය තහවුරු කිරීම සඳහා ගොඩනගාගෙන පුළුල් අරමුණු ලභාකර ගැනීම වෙනුවෙන් ගොඩනගා ඇති සුවිශේෂී අරමුණු**

1. අවධානම් සහිත කණ්ඩායම් සහ අවධානමට ලක්විය හැකි ජන කණ්ඩායම් හඳුනා ගැනීම සහ තක්සේරු කිරීම.
2. අවධානම් සහිත කාන්තාවන් සඳහා පෝෂණ වැඩසටහන් ක්‍රියාත්මක කිරීම.
3. අවදානම් සහිත ළමුන් සඳහා පෝෂණ ප්‍රවර්ධන වැඩසටහන් ක්‍රියාත්මක කිරීම.
4. වෙනත් සමාජ කණ්ඩායම් සඳහා පෝෂණ හා සෞඛ්‍ය තත්ත්වයන් ඉහළ නැංවීම.

**11.1.4. ප්‍රචාරණ කණ්ඩායම මගින් ආහාර සුරක්ෂිතතාවය තහවුරු කිරීම සඳහා ගොඩනගාගෙන පුළුල් අරමුණු ලභාකර ගැනීම වෙනුවෙන් ගොඩනගා ඇති සුවිශේෂී අරමුණු**

1. ධනාත්මක මානසික විභව ශක්තියක් ගොඩ නැගීම.
2. ඉලක්ක කණ්ඩායම හා ක්‍රමවේදය සකස් කිරීම.
3. ප්‍රචාරණ ව්‍යුහය, ප්‍රචාරණ මාධ්‍යයන් මෙහෙයවීම.
4. ප්‍රතිවිරුද්ධ ප්‍රචාරණයක් අභිබවා කර්මාන්තවය තුළ ස්ථාවර ආකර්ශනීය ප්‍රචාරණ ආකෘතියක් පවත්වාගෙන යාම.

**11.1.5. සැපයුම්, බෙදාහැරීම් හා අලෙවිකරනය කණ්ඩායම මගින් ආහාර සුරක්ෂිතතාවය තහවුරු කිරීම සඳහා ගොඩනගාගෙන පුළුල් අරමුණු ලභාකර ගැනීම වෙනුවෙන් ගොඩනගා ඇති සුවිශේෂී අරමුණු**

1. බීජ හා රෝපණ ද්‍රව්‍ය විධිමත්ව බෙදා හැරීම.
2. රසායනික, කාබනික පොහොර හා කෘෂි රසායන ද්‍රව්‍ය විධිමත්ව බෙදාහැරීම.
3. කෘෂිකාර්මික කටයුතු විධිමත් කිරීම සඳහා ඉන්ධන බෙදාහැරීම.
4. කෘෂි නිෂ්පාදන අලෙවිය විධිමත් කිරීම.

**12. ආහාර සුරක්ෂිතතාවය හා පෝෂණය සම්බන්ධ උතුරු මැද පළාත් සැලසුම මෙහෙයුම් වැඩපිළිවෙළ**

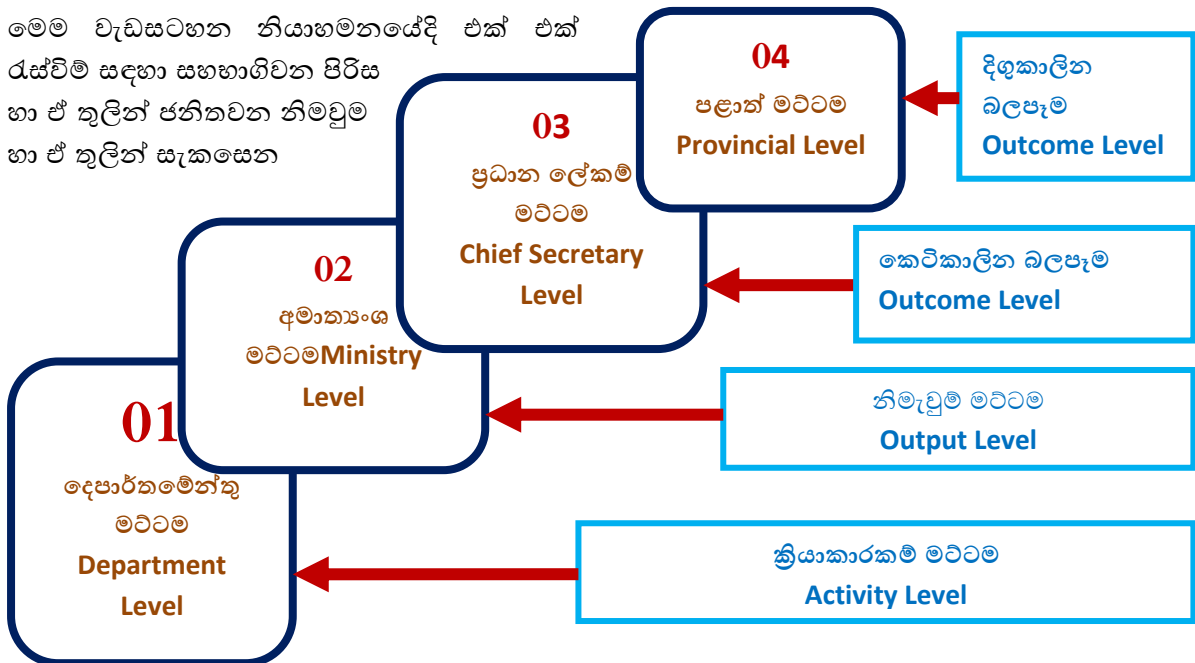
**The Monitoring system of the Plan**

2023 වර්ෂයේ සිට ඉදිරියට ක්‍රියාත්මක කිරීමට නියමිත ආහාර සුරක්ෂිතතාවය හා පෝෂණය සම්බන්ධ උතුරු මැද පළාත් සැලසුම විවිධ මට්ටම් වලින් මෙහෙයුම් හා ඇගයුම් ක්‍රියාවලිය ක්‍රමික වැඩපිළිවෙළක් තුළ ක්‍රියාවට නැංවීම සිදුවීමට නියමිතය.

උතුරු මැද පළාත් ඒකාබද්ධ සැලසුම තුළ අන්තර්ගත ව්‍යාපෘති ක්‍රියාකාරකම් පළාත තුළ ක්‍රියාවට නැංවීම ආරම්භයේ සිට පළාතේ දරුවන් හා ගැබ්ණි මව්වරුන් මුහුණ දී ඇති අඩු පෝෂණ මට්ටම හා දරුණු මන්දපෝෂණ තත්ත්වයෙන් පළාතේ දරුවන් හා ගැබ්ණි මව්වරුන් මුදවා ගැනීම සඳහා ක්‍රමානුකූලව ව්‍යාපෘති හා ක්‍රියාකාරකම් සියළු පාර්ශවකරුවන්ගේ දායකත්වය මත ක්‍රියාවට නංවමින් ඉලක්කගත නිමැවුම්(Outputs) ලභාකර ගැනීමත් ඒ තුළින් කෙටිකාලීනව අපේක්ෂාකරනු ලබන මන්දපෝෂණ මට්ටමේ දරුවන් හා මව්වරුන් මුදවා ගැනීමත් යන කෙටිකාලීන බලපෑම(Outcomes) ලභාකර ගැනීමටත් පදනම්ව මෙහෙයුම් හා ඇගයුම් ක්‍රියාවලිය ක්‍රමික වැඩපිළිවෙළක් තුළ ක්‍රියාවට නැංවීම සිදුවීමට නියමිතය.

ඉලක්කගත නිමැවුම් ලභාකර ගැනීමත් ඒ තුළින් කෙටිකාලීනව බලපෑම දක්වා ලභාවීමටත් පදනම්ව මෙහෙයුම් හා ඇගයුම් ක්‍රියාවලිය ක්‍රියාවට නැංවීම සිදුවීමට නියමිතඅතර එය පහත අදියරයන් යටතේ විවිධ වගකීම් මට්ටම්වලින් අධීක්ෂණය වීමට නියමිතය.

මෙම වැඩසටහන නියාමනයේදී එක් එක් රැස්වීම් සඳහා සහභාගිවන පිරිස හා ඒ තුළින් ජනිතවන නිමැවුම හා ඒ තුළින් සැකසෙන



වාර්තා හා එකී වාර්තා යොමුකළ යුතු ආයතනය හා ඉදිරි මස රැස්වීම් කැඳවීමේ වගකීම දරන නිලධාරීන් ඇතුළත් වාර්තාව ඇමුණුම් අංක 06 හි දැක්වේ.

**කළමනාකරණ තොරතුරු පද්ධතිය (Management Information System)**

කළමනාකරණ තොරතුරු පද්ධතිය මඟින් ආහාර සුරක්ෂිතතාවය හා පෝෂණය සහතික කිරීම සම්බන්ධයෙන් ක්‍රියාත්මක කරනු ලබන ක්‍රියාකාරකම් මෙහෙයුම්කරණයට භාජනය කරනු ඇත.

## ඇමුණුම

ආහාර සුරක්ෂිතතාවය සහ පෝෂණය සඳහා වන පළාත් සැලසුම සැකසීම		
2022-2023		
කමිටුවේ නම	:	ආහාර බෝග ප්‍රවර්ධන කණ්ඩායම
පුළුල් අරමුණ	:	පළාතේ ජනතාවට අවශ්‍ය ආහාර නිෂ්පාදනය හා කුටුම්භයේ ආදායම් මට්ටම ඉහළ නැංවීම.
සුවිශේෂී අරමුණු	1	ගෘහස්ථ ආහාර නිෂ්පාදන ඒකක ස්ථාපිත කිරීම ( ආහාර හිඟතාවයෙන් පෙළෙන පවුල් වල ආහාර සුරක්ෂිතතාවය ඇති කිරීම)
	2	ඉදිරි දෙවසර තුළ පළාතේ වී නිෂ්පාදනය 5%කින් ඉහළ නැංවීම
	3	පළාත් බඩඉරිඟු සහ සෝයා ඇතුළු අනෙකුත් විභවතාවයන් පවතින අතිරේක ආහාර භෝග නිෂ්පාදනය 10%කින් ඉහළ නැංවීම.
	4	පළාතට අවශ්‍ය බීජ ප්‍රමාණයෙන් අවමව 50%ක් පළාත තුළ නිෂ්පාදනය සිදු කර ගැනීම.
	5	වන සතුන් මගින් ආහාර බෝග වලට වන හානිය අවම කිරීම.
	6	වාණිජ කෘෂිකර්මය තුළින් කුටුම්භ ආදායම 10% ඉහළ නැංවීම
	7	අගය එකතුකළ ආහාර නිෂ්පාදනය ප්‍රවර්ධනය කිරීම



**ආහාර සුරක්ෂිතතාවය සහ පෝෂණය සඳහා වන පළාත් සැලසුම සැකසීම  
2022-2023**

කමිටුවේ නම : ආහාර බෝග ප්‍රවර්ධන කණ්ඩායම

සුළු අරමුණ : පළාතේ ජනතාවට අවශ්‍ය ආහාර නිෂ්පාදනය හා කුටුම්භයේ ආදායම් මට්ටම ඉහළ නැංවීම.

සුවිශේෂී අරමුණු අංක 01 :- ගෘහස්ථ ආහාර නිෂ්පාදන ඒකක ස්ථාපිත කිරීම ( ආහාර හිඟතාවයෙන් පෙළෙන පවුල් වල ආහාර සුරක්ෂිතතාවය ඇති කිරීම )

අනු අංක	ව්‍යාපෘතිය / ක්‍රියාකාරකම	නිමැවුම් දර්ශක	ඉලක්ක				මුදල (රු.මි.)	වගකීම
			2022 කාර්තුව	2023 (කාර්තු)				
			4	1	2	3		
1	වගාකළ හැකි ගෘහ ඒකකයකයන් තුළ මඤ්ඤොක්කා වගා කිරීම	ගෘහ ඒකක ගනන		30,000	50,000		50,000	කෘෂිකර්ම දෙපාර්තමේන්තුව
		සිටුවන ලද පඳුරු ගනන		600,000	1,000,000		1,000,000	
		මඤ්ඤොක්කා වගා කරන ලද ඉඩම් හෙක්ටයාර ප්‍රමාණය		600	1,000		1,000	
		අස්වැන්න මෙ.ටො		21,000	35,000		35,000	
2	වගාකළ හැකි ගෘහ ඒකකයකයන් තුළ පර්චස් 10ක කාබනික ගොඩ වී වගා කිරීම	ගොවි පවුල් ගනන						කෘෂිකර්ම දෙපාර්තමේන්තුව/ මහවැලි අධිකාරිය
		කාබනික ගොඩ වී වගා කරන ලද ඉඩම් හෙක්ටයාර ප්‍රමාණය						
		අස්වැන්න මෙ.ටො						
3	වගාකළ හැකි ගෘහ ඒකකයකයන් තුළ පර්චස් 10බැගින් බතල වගා කිරීම	පවුල් ගනන		3,000	5,000	5,000	5,000	කෘෂිකර්ම දෙපාර්තමේන්තුව/ මහවැලි අධිකාරිය
		වගා කරන ලද ඉඩම් ප්‍රමාණය - හෙක්ටයාර්		75	125	125	125	
		අස්වැන්න මෙ.ටො		1,875	3,125	3,125	3,125	
4	වගාකළ හැකි ගෘහ ඒකකයකයන් පර්චස් 10ක බඩඉරිඟු වගා කිරීම	පවුල් ගනන		5,000	1,000	1,000		කෘෂිකර්ම දෙපාර්තමේන්තුව/ මහවැලි අධිකාරිය
		බඩඉරිඟු වගා කරන ලද ඉඩම් ප්‍රමාණය හෙක්ටයාර්		125	25	25		
		අස්වැන්න මෙ.ටො		625	125	125		

5	වගාකළ හැකි ගෘහ ඒකකයකයන් තුළ පර්චස් 10ක මුං වගා කිරීම	පවුල් සංඛ්‍යාව		1,000	2,000	200			කෘෂිකර්ම දෙපාර්තමේන්තුව/ මහවැලි අධිකාරිය
		වගා කරන ලද මුළු හෙක්ටයාර් ගණන		25	50	5		2.2	
		අස්වැන්න මෙ.ටො		25	50	5			
6	වගාකළ හැකි ගෘහ ඒකකයකයන් තුළ පර්චස් 10ක කවචි වගා කිරීම	පවුල් සංඛ්‍යාව		2,000	3,000	500			කෘෂිකර්ම දෙපාර්තමේන්තුව/ මහවැලි අධිකාරිය
		වගා කරන ලද මුළු හෙක්ටයාර් ගණන		50	75	12		3.6	
		අස්වැන්න මෙ.ටො		50	75	12			
7	වගාකළ හැකි ගෘහ ඒකකයකයන් තුළ පර්චස් 10ක රටකපු වගා කිරීම	පවුල් සංඛ්‍යාව		200	300				කෘෂිකර්ම දෙපාර්තමේන්තුව/ මහවැලි අධිකාරිය
		වගා කරන ලද මුළු හෙක්ටයාර් ගණන		5	7			1	
		අස්වැන්න මෙ.ටො		10	14				
8	වගාකළ හැකි ගෘහ ඒකකයකයන් තුළ පර්චස් 10ක කුරක්කන් වගා කිරීම	වගා කරන ලද පවුල් සංඛ්‍යාව		500	500	500	500		කෘෂිකර්ම දෙපාර්තමේන්තුව/ මහවැලි අධිකාරිය
		වගා කරන ලද මුළු හෙක්ටයාර් ගණන		12	12	12	12	0.28	
		අස්වැන්න මෙ.ටො		9	9	9	9		
9	වගාකළ හැකි ගෘහ ඒකකයකයන් තුළ පර්චස් 10ක එළවළු හා පලතුරු පැකේජයක් හඳුන්වා දීම. ( එළවළු වර්ග කිහිපයක්, මුරුංගා, අලු කෙසෙල්, ගස්ලබු අඩංගු පැකේජයක්)	වගා කරන ලද පවුල් සංඛ්‍යාව		20,000	10,000	5,000	20,000	10	කෘෂිකර්ම දෙපාර්තමේන්තුව/ මහවැලි අධිකාරිය
		වගා කරන ලද මුළු හෙක්ටයාර් ගණන		500	250	125	500		
10	මී මැසි ජනපද ස්ථාපනය කිරීම.	ස්ථාපනය කරන ලද මී මැසි ජනපද සංඛ්‍යාව	700	500				2.5	කෘෂිකර්ම දෙපාර්තමේන්තුව/ මහවැලි අධිකාරිය
11	සෑම ආහාර නිෂ්පාදන ඒකකයක් වටා ජීව වැටක් සකස් කිරීම (ශ්ලීරිසීඩියා, සුරියකාන්ත) හා පෝෂක රෝපණ ද්‍රව්‍ය ගෙවත්ත තුළම සකසා ගැනීම (සන්හෙම්ප්)	හොඳින් නඩත්තු කරන ලද ජීව වැටවල් සහිත ඒකක සංඛ්‍යාව	5,000	10,000	30,000		50,000	ප්‍රතිපාදන අවශ්‍ය නැත	කෘෂිකර්ම දෙපාර්තමේන්තුව
		පෝෂක රෝපණ ද්‍රව්‍ය නිෂ්පාදනය කරන ලද ඒකක සංඛ්‍යාව		5,000	10,000		15,000		

12	වගා කරන භූමියේ අනවශ්‍ය ගස් ඉවත් කිරීම හා හිරු එළිය ලැබෙන පරිදි හා එලදාව වැඩි වන පරිදි පළතුරු ශාක කප්පාදු කිරීම	ශාක කප්පාදු කර නඩත්තු කරන ලද ආහාර නිෂ්පාදන ඒකක සංඛ්‍යාව	10,000	30,000	50,000	75,000	100,000	ප්‍රතිපාදන අවශ්‍ය නැත	කෘෂිකර්ම දෙපාර්තමේන්තුව
13	පුහුණු වැඩසටහන් ක්‍රියාත්මක කිරීම								
	අතිරික්ත ආහාර සංරක්ෂණය කිරීම සඳහා නිවසේදී පහසුවෙන් භාවිතා කළ හැකි වියලනයක් හඳුන්වා දීම	පුහුණු කරන ලද ගොවීන් සංඛ්‍යාව			5,000				කෘෂිකර්ම දෙපාර්තමේන්තුව
	නිවසේ පාරිභෝජනයට ගෙනා එළවළු ප්‍රයෝජනයට ගත් පසු ඉතිරි වන මුල් හා දඩු කොටස් නැවත පැළ කර පාරිභෝජනයට ගැනීමට පවුල් හුරු කිරීම. ( උදා- ගොටුකොළ, මුකුණුවැන්නා, කංකුං, බීට්, කැරට්, රතු එණු)	පුහුණු කරන ලද ගොවීන් සංඛ්‍යාව			5,000			ප්‍රතිපාදන අවශ්‍ය නැත	කෘෂිකර්ම දෙපාර්තමේන්තුව
	එදිනෙදා ආහාරයට ගන්නා ලද ආහාර ඉතිරි වූ පසු නැවත සකසා ආහාරයට එක්කර ගැනීමට පවුල් හුරු කිරීම. (උදා - දිය බත්, අශ්ගලා, හත්මාලුව, වැලිතලප, පැණි ඉදිආජප, බත් පිටටු)	පුහුණු කරන ලද ගොවීන් සංඛ්‍යාව			5,000				කෘෂිකර්ම දෙපාර්තමේන්තුව

## ආහාර සුරක්ෂිතතාවය සහ පෝෂණය සඳහා වන පළාත් සැලසුම සැකසීම 2022-2023

පුළුල් අරමුණ : පළාතේ ජනතාවට අවශ්‍ය ආහාර නිෂ්පාදනය හා කුටුම්භයේ ආදායම් මට්ටම ඉහළ නැංවීම.

සුවිශේෂී අරමුණු අංක 02 :- ඉදිරි දෙවසර තුළ පළාතේ වී නිෂ්පාදනය 5%කින් ඉහළ නැංවීම

අනු අංකය	ව්‍යාපෘතිය / ක්‍රියාකාරකම	නිමැවුම් දර්ශක	ඉලක්ක					මුදල (රු.මි.)	මුදල් ලබා දෙන ආයතනය	වගකීම
			2022 කාර්තුව	2023 (කාර්තු)						
			4	1	2	3	4			
1	ඉකාමත් අබලන් තත්වයේ පවතින වාරි මාර්ග පුනරුත්ථාපනය කිරීම	පුනරුත්ථාපනය කරන ලද වාරි පද්ධති ගනන							වාරිමාර්ග අමාත්‍යාංශය පළාත් වාරිමාර්ග දෙපාර්තමේන්තුව/ ගොවිජන සංවර්ධන දෙපාර්තමේන්තුව/ මධ්‍යම රජයේ වාරිමාර්ග දෙපාර්තමේන්තුව/ මහවැලිය/ මහ වාරි කළමනාකර ආයතන	
		පුනරුත්ථාපනය කරන ලද වාරි ඇල කි.මී. ගනන								
		අලුතින් ඉදිකරන වාරි ඇල පද්ධති කි.මී. ගනන								
2	අත්‍යාවශ්‍යයෙන්ම ගැබුරු කරන ලද වැව් ගනන	අත්‍යාවශ්‍යයෙන්ම ගැබුරු කරන ලද වැව් ගනන							වාරිමාර්ග අමාත්‍යාංශය පළාත් වාරිමාර්ග දෙපාර්තමේන්තුව/ මහවැලිය/ මහ වාරි කළමනාකර ආයතන	
		පුනරුත්ථාපනය කරන ලද වාරි පද්ධති ගනන								
3	නිසි වේලාවට වාරි ජලය ලබා දීම සඳහා ශක්තිමත් වැඩසටහනක්	නිසි වේලාවට වතුර ලැබුණු හෙක්ටයාර් ප්‍රමාණයෙහි ප්‍රතිශතය							වාරිමාර්ග අමාත්‍යාංශය පළාත් වාරිමාර්ග දෙපාර්තමේන්තුව/ ගොවිජන සංවර්ධන දෙපාර්තමේන්තුව/ මධ්‍යම රජයේ වාරිමාර්ග දෙපාර්තමේන්තුව/ මහවැලිය	
4	වාරිමාර්ග නිසිපරිදි නඩත්තු වැඩසටහනක් ක්‍රියාත්මක කිරීම	සකස්කරන ලද නඩත්තු වැඩසටහන							වාරිමාර්ග අමාත්‍යාංශය පළාත් වාරිමාර්ග දෙපාර්තමේන්තුව	

5	ගොවිසංවිධාන ශක්තිමත් කිරීම සඳහා අවශ්‍ය පුහුණු ලබා දීම	ආයතන සංවර්ධන පුහුණු වැඩසටහන් ගනන								වාරිමාර්ග අමාත්‍යාංශය පළාත් වාරිමාර්ග දෙපාර්තමේන්තුව/ගො
		සහභාගිවූ ගොවීන් ගනන								විජන සංවර්ධන දෙපාර්තමේන්තුව/මධ්‍යම රජයේ වාරිමාර්ග දෙපාර්තමේන්තුව/මහ වැලිය/මහ වාරි කළමනාකර අංශය
6	ඉදිරියේදී විශාල වැව් ප්‍රමාණයක් අබලන් වීමේ අවධානම වැඩි නිසා හඳුනාගත් වැව් ප්‍රතිසංස්කරණය කිරීම	ප්‍රතිසංස්කරණය කරන ලද වැව් ප්‍රමාණය මගින් අස්වැද්දෙන ලද කුඹුරු ප්‍රමාණයේ ප්‍රතිශතය							වාරිමාර්ග අමාත්‍යාංශය /ගොවිජන සංවර්ධන දෙපාර්	වාරිමාර්ග දෙපාර්. /ගොවිජන සංවර්ධන දෙපාර්
7	දැනට අකර්මන්‍ය වී ඇති උස්සාන වාරි පද්ධති නවීකරණය කිරීම	නවීකරණය කරන ලද උස්සාන වාරි පද්ධති ගනන							වාරිමාර්ග අමාත්‍යාංශය	වාරිමාර්ග දෙපාර්තමේන්තුව
		අලුතින් අස්වැද්දෙන ලද කුඹුරු ප්‍රමාණයේ ප්‍රතිශතය								
8	දැනුම අකර්මන්‍ය වී ඇති උස්සාන වාරි පද්ධති දීර්ඝ කිරීම.(සමහර ප්‍රදේශ වල වගා කිරීමට භූමිය හා වතුර මෝටරය තිබුණද ඇළ මාර්ගය නිසි පරිදි එම ස්ථානයටම නොමැති වීම)	අලුතින් නවීකරණය කරල ලද ඇළ මාර්ග පද්ධති ගනන							වාරිමාර්ග අමාත්‍යාංශය	වාරිමාර්ග දෙපාර්තමේන්තුව
		අලුතින් අස්වැද්දෙන ලද කුඹුරු ප්‍රමාණයේ ප්‍රතිශතය								

**ආහාර සුරක්ෂිතතාවය සහ පෝෂණය සඳහා වන පළාත් සැලසුම සැකසීම**  
**2022-2023**

සුවිශේෂී අරමුණු අංක 03 :- පළාතේ බඩඉරිඟු සහ සෝයා ඇතුළු අනෙකුත් විභවතාවයන් පවතින අතිරේක ආහාර හෝඟ නිෂ්පාදනය 10% කින් ඉහළ නැංවීම.

අනු අංකය	ව්‍යාපෘතිය / ක්‍රියාකාරකම	නිමැවුම් දර්ශක	ඉලක්ක					මුදල (රු.මි.)	මුදල් ලබා දෙන ආයතනය	වගකීම
			2022 කාර්තුව	2023 (කාර්තු)						
			4	1	2	3	4			
1	ගුණාත්මක බීජ(සහතික කළ) ගොවීන් අතර සුලභ කිරීමට කටයුතු කිරීම	සහතික කළ බීජ භාවිතයෙන් වගා කරන ලද උණු වගා වපසරිය හෙක්ටයාර	228		50		250	7.7		
		බෙදා දුනා/දමට අපේක්ෂිත බීජ ප්‍රමාණය (Kc)	5,700		1,250		6,250			
		අපේක්ෂිත අස්වැන්න - මෙ.ටො.	228		50		250			
		සහතික කළ බීජ භාවිතයෙන් වගා කරන ලද මී. වගා වපසරිය හෙක්ටයාර	156		170	300	50	13.1		
		බෙදා දුනා/දමට අපේක්ෂිත බීජ ප්‍රමාණය (Kc)	3,900		4,250		1,250			
		අපේක්ෂිත අස්වැන්න - මෙ.ටො.	156		170	300	50			
		සහතික කළ බීජ භාවිතයෙන් වගා කරන ලද කවිපි වගා වපසරිය හෙක්ටයාර	156		400		400	20.2		
		බෙදා දුනා/දමට අපේක්ෂිත බීජ ප්‍රමාණය (Kc)	3,900		10,000		10,000			
		අපේක්ෂිත අස්වැන්න - මෙ.ටො.	156		400		400			
		සහතික කළ බීජ භාවිතයෙන් වගා කරන ලද කුරක්කන් වගා වපසරිය හෙක්ටයාර	150		25		200	1.7		
		බෙදා දුනා/දමට අපේක්ෂිත බීජ ප්‍රමාණය (Kc)	1,125		187.5		1,500			
		අපේක්ෂිත අස්වැන්න - මෙ.ටො.	113		20		150			
		සහතික කළ බීජ භාවිතයෙන් වගා කරන ලද රටකපු වගා වපසරිය හෙක්ටයාර	100		20		150	13.8		
		බෙදා දුනා/දමට අපේක්ෂිත බීජ ප්‍රමාණය (Kc)	10,000		2,000		15,000			
		අපේක්ෂිත අස්වැන්න - මෙ.ටො.	200		40		300			
		සහතික කළ බීජ භාවිතයෙන් වගා කරන ලද තල වගා වපසරිය හෙක්ටයාර	10		100			5.7		
		බෙදා දුනා/දමට අපේක්ෂිත බීජ ප්‍රමාණය (Kc)	75		750					
		අපේක්ෂිත අස්වැන්න - මෙ.ටො.	7.5		75					
සහතික කළ බීජ භාවිතයෙන් වගා කරන ලද මීරිස් වගා වපසරිය හෙක්ටයාර	8	50			100	9.2		කෘෂිකර්ම දෙපාර්තමේන්තුව		
බෙදා දුනා/දමට අපේක්ෂිත බීජ ප්‍රමාණය (Kc)	4	25			50					
අපේක්ෂිත අස්වැන්න - මෙ.ටො.	200	1250			2500					

2	රසායනික හා කාබනික පොහොර නිසි වේලාවට අවශ්‍ය ප්‍රමාණයෙන් සැපයීම	සපයනු ලැබූ රසායනික හා කාබනික පොහොර ප්‍රමාණයේ ප්‍රතිශතය							කෘෂිකර්ම අමාත්‍යාංශය	පොහොර ලේකම් කාර්යාලය ගොවිජන සංවර්ධන දෙපාර්තමේන්තුව
3	කාබනික පොහොර හා රසායනික පොහොර යන දෙවර්ගයම නියමිත මාත්‍රාවට යෙදවීම	හෙක්ටයාර ගනන								
		ගොවීන් ගනන								
4	නවීන තාක්ෂණය ගොවීන් අතර ප්‍රචලිත කිරීම	ගොවීන් ගනන	15,000		10,000		25,000	ප්‍රතිපාදන අවශ්‍ය නැත	කෘෂිකර්ම අමාත්‍යාංශය	කෘෂිකර්ම දෙපාර්තමේන්තුව
5	සමාගම් සමඟ වෙළඳ ගිවිසුම් වලට එළඹීමට ගොවීන් පෙළඹීම.	වෙළඳ ගිවිසුම් ඇති කරගත් ගොවීන් ප්‍රතිශතය	4%		5%		2%			දිස්ත්‍රික් ලේකම් කාර්යාලය කෘෂිකර්ම දෙපාර්තමේන්තුව
6	අක්කර 2500ක සෝයා වගා කිරීම	හෙක්ටයාර ගනන								කෘෂිකර්ම දෙපාර්තමේන්තුව/වාරිමාර්ග දෙපාර්තමේන්තුව/මහවැලි/මහ වාරි නේවාසික ව්‍යාපාර කළමනාකරන අංශය
		ගොවීන් ගනන								
7	එලදායිතාවය ඉහල නැංවීමේ බඩඉරිඟු වගා වැඩසටහන	වගා වපසරිය -හෙක්ටයාර්	4,840		-		3,200	40.4		කෘෂිකර්ම දෙපාර්තමේන්තුව/වාරිමාර්ග දෙපාර්තමේන්තුව/මහවැලි/මහ වාරි නේවාසික ව්‍යාපාර කළමනාකරන අංශය
		අපේක්ෂිත අස්වැන්න - මෙ.ටො.	30,250				20,000			
		ගොවීන් ගනන	12,100				8,000			
8	බී එනු හෙක්ටයාර 2000ක වගා කිරීම	ගොවීන් ගනන			4,000					කෘෂිකර්ම දෙපාර්තමේන්තුව/වාරිමාර්ග දෙපාර්තමේන්තුව/මහවැලි/මහ වාරි නේවාසික ව්‍යාපාර කළමනාකරන අංශය
		හෙක්ටයාර ගනන			800			10		

## ආහාර සුරක්ෂිතතාවය සහ පෝෂණය සඳහා වන පළාත් සැලසුම සැකසීම 2022-2023

සුවිශේෂී අරමුණු අංක 04 :- පළාතට අවශ්‍ය බීජ ප්‍රමාණයෙන් අවමව 50%ක් පළාත තුළ නිෂ්පාදනය සිදු කර ගැනීම.

අනු අංකය	ව්‍යාපෘතිය / ක්‍රියාකාරකම	නිමැවුම් දර්ශක	ඉලක්ක					මුදල (රු.මි.)	මුදල් ලබා දෙන ආයතනය	වගකීම
			2022 කාර්තුව	2023 (කාර්තු)						
			4	1	2	3	4			
1	ලොකු එණු බීජ නිෂ්පාදනය ඉහළ නැංවීම	පළාත තුළ නිෂ්පාදනය කරන ලද පළාතට අවශ්‍ය බීජ ප්‍රමාණයේ ප්‍රතිශතය		100%					කෘෂිකර්ම අමාත්‍යාංශය	කෘෂිකර්ම දෙපාර්තමේන්තුව
		වගා කළ යුතු මව් බල්බ ප්‍රමාණය - කිලෝ ග්‍රෑම්		50,000				3.5		කෘෂිකර්ම දෙපාර්තමේන්තුව
2	මුං, බීජ නිෂ්පාදනය ඉහළ නැංවීම	පළාත තුළ නිෂ්පාදනය කරන ලද පළාතට අවශ්‍ය බීජ ප්‍රමාණයේ ප්‍රතිශතය			60%				කෘෂිකර්ම අමාත්‍යාංශය	කෘෂිකර්ම දෙපාර්තමේන්තුව
		හෙක්ටයාර ගෙන			130			3.4		කෘෂිකර්ම දෙපාර්තමේන්තුව
3	කවුපි බීජ නිෂ්පාදනය ඉහළ නැංවීම	පළාත තුළ නිෂ්පාදනය කරන ලද පළාතට අවශ්‍ය බීජ ප්‍රමාණයේ ප්‍රතිශතය			80%					කෘෂිකර්ම දෙපාර්තමේන්තුව
		හෙක්ටයාර ගෙන			40			1.2		කෘෂිකර්ම දෙපාර්තමේන්තුව
4	උදු, බීජ නිෂ්පාදනය ඉහළ නැංවීම	පළාත තුළ නිෂ්පාදනය කරන ලද පළාතට අවශ්‍ය බීජ ප්‍රමාණයේ ප්‍රතිශතය			80%					කෘෂිකර්ම දෙපාර්තමේන්තුව
		හෙක්ටයාර ගෙන			20			0.8		කෘෂිකර්ම දෙපාර්තමේන්තුව



5	කුරක්කන්, නිෂ්පාදනය ඉහළ නැංවීම	පළාත තුළ නිෂ්පාදනය කරන ලද පලාතට අවශ්‍ය බීජ ප්‍රමාණයේ ප්‍රතිශතය			100%					කෘෂිකර්ම දෙපාර්තමේන්තුව
		හෙක්ටයාර ගනන			5			0.1		කෘෂිකර්ම දෙපාර්තමේන්තුව
6	රටකපු බීජ නිෂ්පාදනය ඉහළ නැංවීම	පළාත තුළ නිෂ්පාදනය කරන ලද පලාතට අවශ්‍ය බීජ ප්‍රමාණයේ ප්‍රතිශතය			30%					කෘෂිකර්ම දෙපාර්තමේන්තුව
		හෙක්ටයාර ගනන			15			1.3		කෘෂිකර්ම දෙපාර්තමේන්තුව
7	දෙමුහුන් මිරිස් බීජ නිෂ්පාදනය නවදුරටත් ඉහළ නැංවීම	පළාත තුළ නිෂ්පාදනය කරන ලද පලාතට අවශ්‍ය බීජ ප්‍රමාණයේ ප්‍රතිශතය	60%	60%				කෘෂිකර්ම අමාත්‍යාංශය	කෘෂිකර්ම දෙපාර්තමේන්තුව	
		හෙක්ටයාර ගනන		වර්ග අඩි 1000 ආරක්ෂිත ගෘහ 40 ක් තුළ			2		කෘෂිකර්ම දෙපාර්තමේන්තුව	
8	බීජ ගබඩා කිරීම සඳහා සුදුසු ගබඩා පහසුකම් දියුණු කිරීම	කුඩා පරිමාණයෙන් ගබඩා කිරීම සඳහා ගබඩා කැන්			500		0.75	කෘෂිකර්ම අමාත්‍යාංශය	කෘෂිකර්ම දෙපාර්තමේන්තුව	
		මහා පරිමාණ ගබඩා			2					

**ආහාර සුරක්ෂිතතාවය සහ පෝෂණය සඳහා වන පළාත් සැලසුම සැකසීම**  
**2022-2023**

සුවිශේෂී අරමුණු අංක 05 :- වන සතුන් මඟින් ආහාර බෝග වලට වන හානිය අවම කිරීම.

අනු අංකය	ව්‍යාපෘතිය / ක්‍රියාකාරකම	නිමැවුම් දර්ශක	ඉලක්ක					මුදල (රු.මි.)	මුදල් ලබා දෙන ආයතනය	වගකීම
			2022 කාර්තුව	2023 (කාර්තුව)						
				4	1	2	3			
1	රිලවුන් සහ වළුරන් වන්දාකරණය සඳහා කටයුතු කිරීම	වන්දාකරණය වළුරන් හා රිලවුන් ගනන							වනජීවී අමාත්‍යාංශය	වනජීවී දෙපාර්තමේන්තුව
2	ගොවීන්ට වායු රයිෆල් ලබා ගැනීම සඳහා ණය වැඩ සටහන් සංවිධානය කිරීම	නිකුත් කරනු ලැබූ වායු රයිෆල් ප්‍රමාණය								දිස්ත්‍රික් ලේකම්
3	අලින්ගෙන් වන වගා හානි අවම කිරීම සඳහා අලි වැට ඉදි කිරීම	අලි වැට ඉදි කරන ලද දුර ප්‍රමාණය (KM)							වනජීවී දෙපාර්තමේන්තුව	වනජීවී අමාත්‍යාංශය
4	අබලන්ව ඇති අලි වැටවල් නවීකරණය කිරීම	ප්‍රතිසංස්කරණය කරන ලද අලි වැටවල් ප්‍රමාණය							වනජීවී දෙපාර්තමේන්තුව	සිවිල් ආරක්ෂක දෙපාර්තමේන්තුව
5	අලිමංතැකඩවල් යෝග්‍ය පරිදි නිදහස් කිරීම	නිදහස් කරන ලද අලිමංතැකඩවල් ප්‍රමාණය								
6	අලි වෙඩි ගොවීන් වෙත ලැබීමට වැඩ පිලිවලක් සකස් කිරීම	නිකුත්කරනු ලැබූ අලිවෙඩි ප්‍රමාණය								ප්‍රාදේශීය ලේකම් කාර්යාලය

**ආහාර සුරක්ෂිතතාවය සහ පෝෂණය සඳහා වන පළාත් සැලසුම සැකසීම  
2022-2023**

කමිටුවේ නම : ආහාර බෝග ප්‍රවර්ධන කණ්ඩායම

පුළුල් අරමුණ : පළාතේ ජනතාවට අවශ්‍ය ආහාර නිෂ්පාදනය හා කුටුම්භයේ ආදායම් මට්ටම ඉහළ නැංවීම.

සුවිශේෂී අරමුණු අංක 06 :- වාණිජ කෘෂිකර්මය තුළින් කුටුම්භ ආදායම 10% ඉහළ නැංවීම

අනු අංක	ව්‍යාපෘතිය / ක්‍රියාකාරකම	නිමැවුම් දර්ශක	ඉලක්ක					මුදල (රු.ම.)	වගකීම
			2022 කාර්තුව	2023 (කාර්තු)					
			4	1	2	3	4		
1	මී මැයි ජනපද සහිත ගම්මාන 200ක් ස්ථාපනය කිරීම.	ස්ථාපනය කරන ලද මී මැයි ජනපද සංඛ්‍යාව	මෙම ගම්මාන වැඩසටහන ක්‍රියාත්මක කිරීමේදී ගැටළු මතු වී අසාර්ථක වූ වැඩසටහනක් බැවින් ක්‍රියාත්මක කළ නොහැක						
		මී මැයි ගම්මාන ගනන							
2	පළාතේ ප්‍රාදේශීය ලේකම් කොට්ඨාශ මට්ටමෙන් හෝ ග කළාප හඳුනා ගැනීම	හඳුනාගත් හෝ ග කළාප ගනන			20				කෘෂිකර්ම දෙපාර්තමේන්තුව
		හඳුනා ගත් විදේශීය වෙළඳපල අරමුණු කරගත් හෝ ග කළාප ගනන		4					කෘෂිකර්ම දෙපාර්තමේන්තුව
3	කෙසෙල් වගාව ව්‍යාප්ත කිරීම	අක්කර ගනන			500		750	25	කෘෂිකර්ම දෙපාර්තමේන්තුව
4	වගාවන් සඳහා සුදුසු ඉඩම් හඳුනා ගැනීම	අක්කර ගනන							
5	ගස්ලබු වගාව ව්‍යාප්ත කිරීම	අක්කර ගනන			625		125	12	කෘෂිකර්ම දෙපාර්තමේන්තුව
6	දෙහි වගාව ව්‍යාප්ත කිරීම	අක්කර ගනන			125		150	2.7	කෘෂිකර්ම දෙපාර්තමේන්තුව
7	දොඩම් වගාව ව්‍යාප්ත කිරීම	අක්කර ගනන			12		25	1.2	කෘෂිකර්ම දෙපාර්තමේන්තුව

8	අන්තර්ගත වගාව ව්‍යාප්ත කිරීම	අක්කර ගනන			12		50	7.5	කෘෂිකර්ම දෙපාර්තමේන්තුව
9	කොමඩු වගාව ව්‍යාප්ත කිරීම	අක්කර ගනන			1,000		125		කෘෂිකර්ම දෙපාර්තමේන්තුව
10	දෙලුම් වගාව ව්‍යාප්ත කිරීම (භගවාන් වර්ගය මේ දිනවල මඩකලපුව දිස්ත්‍රික්කය තුළ අක්කර 500 වගා කර ඇති අතර ඉහල අස්වැන්නේ හා මිලක් පවතින බව පැවසේ)	අක්කර ගනන			75		12	1.4	කෘෂිකර්ම දෙපාර්තමේන්තුව
11	ටී.ජේ.සී අඹ වගාව ව්‍යාප්ත කිරීම	අක්කර ගනන			62		500	8.1	කෘෂිකර්ම දෙපාර්තමේන්තුව
12	විලාව අඹ වගාව ව්‍යාප්ත කිරීම	අක්කර ගනන			12		12	0.5	කෘෂිකර්ම දෙපාර්තමේන්තුව
13	ජේර වගාව ව්‍යාප්ත කිරීම	අක්කර ගනන			250		150	4.5	කෘෂිකර්ම දෙපාර්තමේන්තුව
14	පුවක් සිටුවීම(නියර සිමාවට)	අක්කර ගනන							අපනයන කෘෂිකර්ම දෙපාර්තමේන්තුව
15	පොල් වගාව ව්‍යාප්ත කිරීම	අක්කර ගනන							පොල් සංවර්ධන මණ්ඩලය
16	ඉගුරු වගාව ව්‍යාප්ත කිරීම	අක්කර ගනන							අපනයන කෘෂිකර්ම දෙපාර්තමේන්තුව
17	කහ වගාව ව්‍යාප්ත කිරීම	අක්කර ගනන							අපනයන කෘෂිකර්ම දෙපාර්තමේන්තුව
18	බුලත් වගාව ව්‍යාප්ත කිරීම	අක්කර ගනන							අපනයන කෘෂිකර්ම දෙපාර්තමේන්තුව

## ආහාර සුරක්ෂිතතාවය සහ පෝෂණය සඳහා වන පළාත් සැලසුම සැකසීම 2022-2023

පුළුල් අරමුණ

:පළාතේ ජනතාවට අවශ්‍ය ආහාර නිෂ්පාදනය හා කුටුම්භයේ ආදායම් මට්ටම ඉහළ නැංවීම.

සුවිශේෂී අරමුණු අංක 07 :- අගය එකතුකළ ආහාර නිෂ්පාදනය ප්‍රවර්ධනය කිරීම

අනු අංක	ව්‍යාපෘතිය / ක්‍රියාකාරකම	නිමැවුම් දර්ශක	ඉලක්ක					මුදල (රු.මි.)	වගකීම
			2022 කාර්තුව	2023 (කාර්තු)					
			4	1	2	3	4		
1	ව්‍යවසායකයින්ට තාක්ෂණික සහය ලබා දීම	පුහුණු කරන ලද ව්‍යවසායකයින් ගන්න						සමුපකාර අමාත්‍යාංශය/ප්‍රධාන ලේකම් කාර්යාලය/ප්‍රධාන අමාත්‍යාංශය/විදේශ ව්‍යාපෘති	
2	උසස් තත්වයේ නිෂ්පාදන පිළිබඳව තාක්ෂණය ලබා දීම (Quality Products)	පුහුණු කරන ලද ව්‍යවසායකයින් ගන්න						සමුපකාර අමාත්‍යාංශය/ප්‍රධාන ලේකම් කාර්යාලය/ප්‍රධාන අමාත්‍යාංශය/විදේශ ව්‍යාපෘති	
		වැඩසටහන් ගන්න						සමුපකාර අමාත්‍යාංශය/ප්‍රධාන ලේකම් කාර්යාලය/ප්‍රධාන අමාත්‍යාංශය/විදේශ ව්‍යාපෘති	
3	ව්‍යවසායකයින් මට්ටමට රැගෙන ඒමට උපදේශනය ලබා දීම	උපදේශනය ලද ව්‍යවසායකයින් ගන්න						සමුපකාර අමාත්‍යාංශය/ප්‍රධාන ලේකම් කාර්යාලය/ප්‍රධාන අමාත්‍යාංශය/විදේශ ව්‍යාපෘති	
4	Bussiness Desk එක සමග ව්‍යවසායකයින් සම්බන්ධ කිරීම	Bussiness Desk එක සමග සම්බන්ධ ව්‍යවසායකයින් ගන්න						සමුපකාර අමාත්‍යාංශය/ප්‍රධාන ලේකම් කාර්යාලය/ප්‍රධාන අමාත්‍යාංශය/විදේශ ව්‍යාපෘති	

5	Business Desk එක හරහා නව ව්‍යාපාර අවස්ථා හඳුන්වා දීම	Bussiness Desk එක හරහා නව හඳුන්වා දුන් නව අවස්ථා ගනන							සමුපකාර අමාත්‍යාංශය/ප්‍රධාන ලේකම් කාර්යාලය/ප්‍රධාන අමාත්‍යාංශය/විදේශ ව්‍යාපෘති
		Bussiness Desk එක හරහා නව අවස්ථා උදාකරගත් ව්‍යවසායකයින් ගනන							
6	විදේශ වෙළඳපල සමග සම්බන්ධ කිරීම	විදේශ වෙළඳපල සමග සම්බන්ධ වූ නව වසායකයින් ගනන							සමුපකාර අමාත්‍යාංශය/ප්‍රධාන ලේකම් කාර්යාලය/ප්‍රධාන අමාත්‍යාංශය/විදේශ ව්‍යාපෘති
7	දේශීය වෙළඳපල සමග සම්බන්ධ කිරීම	විදේශ වෙළඳපල සමග සම්බන්ධ වූ නව වසායකයින් ගනන							සමුපකාර අමාත්‍යාංශය/ප්‍රධාන ලේකම් කාර්යාලය/ප්‍රධාන අමාත්‍යාංශය/විදේශ ව්‍යාපෘති
8	දේශීය වෙළඳපල තුළ අලෙවිකරණ කටයුතු සඳහා සහය වීම	ලබා දුන් අවස්ථා ගනන							සමුපකාර අමාත්‍යාංශය/ප්‍රධාන ලේකම් කාර්යාලය/ප්‍රධාන අමාත්‍යාංශය/විදේශ ව්‍යාපෘති
9	අගය එකතුකළ නිෂ්පාදන අලෙවිකිරීම සඳහා අන්තර්ජාල වෙබ්සයිට් සැකසීම (Web base Flatfom)	ස්ථාපිත කරන ලද "Rajarata Shop"Web base Flatfom							සමුපකාර අමාත්‍යාංශය/ප්‍රධාන ලේකම් කාර්යාලය/ප්‍රධාන අමාත්‍යාංශය/විදේශ ව්‍යාපෘති
		"Rajarata Shop"Web base Flatfom භාවිතා කරන ලද පරිශීලකයින් ගනන							සමුපකාර අමාත්‍යාංශය/ප්‍රධාන ලේකම් කාර්යාලය/ප්‍රධාන අමාත්‍යාංශය/විදේශ ව්‍යාපෘති
10	අලෙවිකරණ හා ව්‍යාපාර කළමනාකරනය පිළිබඳව පුහුණු කිරීම	අලෙවිකරණ හා ව්‍යාපාර කළමනාකරනය පිළිබඳව පුහුණුව ලැබූ ව්‍යවසායකයින් ගනන							සමුපකාර අමාත්‍යාංශය/ප්‍රධාන ලේකම් කාර්යාලය/ප්‍රධාන අමාත්‍යාංශය/විදේශ ව්‍යාපෘති
11	ලංකාවේ දියුණුව ලැබූ ව්‍යවසායකයින් සමග අත්දැකීම් හුවමාරු කර ගැනීමට අවස්ථාව උදාකර දීම	වැඩසටහන් ගනන							සමුපකාර අමාත්‍යාංශය/ප්‍රධාන ලේකම් කාර්යාලය/ප්‍රධාන අමාත්‍යාංශය/විදේශ ව්‍යාපෘති
12	අතිරික්ත ආහාර සංරක්ෂණය කිරීම සඳහා නිවසේදී පහසුවෙන් භාවිතා කළ හැකි වියලනයක් හඳුන්වා දීම	වියලන භාවිතා කර ආහාර සංරක්ෂණය කරන ලද පවුල් සංඛ්‍යාව							



**ආහාර සුරක්ෂිතතාවය සහ පෝෂණය සඳහා වන පළාත් සැලසුම සැකසීම**  
**2022-2023**

කමිටුවේ නම - සත්ත්ව නිෂ්පාදන ප්‍රවර්ධන කණ්ඩායම

පුළුල් අරමුණ - ප්‍රෝටීන් අවශ්‍යතාවය සපිරිණු ආහාර වෙලක් ලබා ගැනීමට අවශ්‍ය පරිසරය නිර්මාණය කිරීම

**සුවිශේෂී අරමුණු අංක 01- අවම පිරිවැය යටතේ කිරි නිෂ්පාදනය 10%කින් ඉහල නැංවීම**

අනු අංක	ව්‍යාපෘතිය / ක්‍රියාකාරකම	නිමැවුම් දර්ශක	ඉලක්ක					මුදල (රු.ම.)	මුදල් ලබා දෙන ආයතනය	වගකීම
			2022 කාර්තුව	2023 (කාර්තු)						
			4	1	2	3	4			
1	i. ගැබ් ගැන්වීමට සුදුසු මට්ටමේ සතුන් නියමිත කාලයට ගැබ් ගැන්වීම සඳහා කෘතීම සිංචන ශිල්පය දිරි ගැන්වීමට කිරි මිලදී ගැනීමේ ආයතන වල එකඟතාවය මත තෝරා ගන්නා ලද පුද්ගලයින් පුහුණු කිරීම	පුහුණුකරන ලද ගනන	20	25	25			2.00	කෘෂිකර්ම අමාත්‍යාංශය	කෘෂිකර්ම අමාත්‍යාංශය හා සත්ත්ව නිෂ්පාදන දෙපාර්තමේන්තුව
	නව ගැහැණු සතුන් උපන් සංඛ්‍යාව									
	ii. කෘතීම සිංචන ප්‍රවර්ධන වැඩ සටහන සඳහා අධිශිත වෙලකුට්ටි 10,000ක් මිලදී ගැනීම	ගැහැණු සතුන් උපන් සංඛ්‍යාව 3,000 පිරිමි සතුන් උපන් සංඛ්‍යාව 3,000						50.00		
2	i. අද්ගොවි පදනම මත/නව කිරි ගොවිපලවල් ඇති කිරීම කිරි එලදෙනෙකු බැගින් ලබා දීම	ලබා දුන් කිරි එලදෙනුන් ගණන	33	25	25	25	25	1.00		කෘෂිකර්ම අමාත්‍යාංශය
		එකතුවූ කිරි ලීටර් ගනන	62							
		ගවගාල් ගනන								
	ii. කිරි ගොවිපල 300ක් සුළු පරිමාණ මට්ටම දක්වා සංවර්ධනය කිරීම	සංවර්ධනය කරන ලද ගොවිපල ගණන		75	75	75	75	24.00	කෘෂිකර්ම අමාත්‍යාංශය හා සත්ත්ව නිෂ්පාදන දෙපාර්තමේන්තුව	
		ජීවී වැට මායිම සඳහා පෝෂ්‍ය ශාකවගා කිරීම- ගොවිපලක 50 බැගින් ග්ලිරිසිඩියා පැල 15,000ක් වගාකිරීම								
		වැඩිවන කිරි ලීටර් ප්‍රමාණය								
	පවුල් ඒකකය තුළ වැඩිවූ ආදායම රුපියල්									



2	iii. කිරි ගොවිපල 200ක් මධ්‍ය පරිමාණ මට්ටම දක්වා සංවර්ධනය කිරීම	සංවර්ධනය කරන ලද ගොවිපල ගණන		50	50	50	50	20.00	කෘෂිකර්ම අමාත්‍යාංශය	කෘෂිකර්ම අමාත්‍යාංශය හා සත්ත්ව නිෂ්පාදන දෙපාර්තමේන්තුව		
		වැඩිවන කිරි ලීටර් ප්‍රමාණය										
		පවුල් ඒකකය තුළ වැඩිවූ ආදායම රුපියල්										
	iv. කිරි ගොවිපල 29 ක් මහා පරිමාණ මට්ටම දක්වා සංවර්ධනය කිරීම	සංවර්ධනය කරන ලද ගොවිපල ගණන		7	8	7	7	4.35		කෘෂිකර්ම අමාත්‍යාංශය	කෘෂිකර්ම අමාත්‍යාංශය හා සත්ත්ව නිෂ්පාදන දෙපාර්තමේන්තුව	
		වැඩිවන කිරි ලීටර් ප්‍රමාණය										
		පවුල් ඒකකය තුළ වැඩිවූ ආදායම රුපියල්										
	v. අක්කර 1/4 සිට අක්කරය දක්වා තෘණ වගා කිරීමට සහය ලබා දීම	හෙක්ටයාර ගන්න			12A		13A	4.00			කෘෂිකර්ම අමාත්‍යාංශය	කෘෂිකර්ම අමාත්‍යාංශය හා සත්ත්ව නිෂ්පාදන දෙපාර්තමේන්තුව
		තෘණ ගොවින් ගන්න			50		50					
	3	කිරිපිටි මි ගව ඒකකය සංවර්ධනය කිරීම	නිමකරන ලද වැඩ කොටස					5.00				කෘෂිකර්ම අමාත්‍යාංශය
4	කිරි නිෂ්පාදනය ඉහල දැමීමේ අරමුණින් සහිවාල් අභිජනන ඒකකයක් ස්ථාපනය කිරීම	සහිවාල් ඒකකයේ ඇති කරන ලද දෙනුන් සංඛ්‍යාව			20		5.00	කෘෂිකර්ම අමාත්‍යාංශය හා සත්ත්ව නිෂ්පාදන දෙපාර්තමේන්තුව				
5	ගොවිපල් 15,000 වැඩසටහන් කළමනාකරනය සඳහා ව්‍යාප්ති වැඩ සටහන් ක්‍රියාත්මක කිරීම	ගොවින් ගණන						කෘෂිකර්ම අමාත්‍යාංශය හා සත්ත්ව නිෂ්පාදන				
6	වන සංරක්ෂණ හා වනජීවී කලාප වල කිරි ගවයින්ට ආහාර සපයා ගැනීමට ඉඩකඩ සැලසීම	නිදහස් කරන ලද වන සංරක්ෂණ සහ වන ජීවී කලාප ගණන - 7		1	1	1	1	කෘෂිකර්ම අමාත්‍යාංශය හා සත්ත්ව නිෂ්පාදන දෙපාර්තමේන්තුව				
7	වන ජීවී හා වන සංරක්ෂණ කලාප වලට මායිම් ගම්මානවල, හෝන්වල "බ්‍රැකෝරියා" වගාව තුලින් කිරි ගවයින් සඳහා ආහාර සුලභ කිරීම	බ්‍රැකෝරියා තාක්ෂණය අනුව වගා කරන ලද භූමි ප්‍රමාණය බ්‍රැකෝරියා 50(කි.ග්‍රෑම්) මිලදී ගැනීම					0.25	කෘෂිකර්ම අමාත්‍යාංශය හා සත්ත්ව නිෂ්පාදන දෙපාර්තමේන්තුව				
8	මහාවාරි පද්ධතිවල ඇලවේලි රක්ෂිතවල තෘණ වගා කිරීම	5km භූමි ප්‍රමාණයක තෘණ වගාව		2.5	2.5		0.10					

**ආහාර සුරක්ෂිතතාවය සහ පෝෂණය සඳහා වන පළාත් සැලසුම සැකසීම**  
2022-2023

**සුවිශේෂී අරමුණු අංක 02 - පළාතේ ජනතාවගේ පෝෂණ මට්ටම තහවුරු කිරීම උදෙසා නිදැලි කුකුළු පාලනය ප්‍රවර්ධනය කිරීම**

අනු අංක	ව්‍යාපෘතිය / ක්‍රියාකාරකම	නිමැවුම් දර්ශක	ඉලක්ක					මුදල (රු.මි.)	මුදල් ලබා දෙන ආයතනය	වගකීම
			2022 කාර්තුව	2023 (කාර්තුව)						
			4	1	2	3	4			
1	බිත්තර රක්වනාගාර පිහිටුවීම (නිදැලි කුකුළු)	පිහිටුවන ලද බිත්තර රක්වනාගාර ගණන		29				43.50	කෘෂිකර්ම අමාත්‍යාංශය	සත්ත්ව නිෂ්පාදන දෙපාර්තමේන්තුව
2	උතුරු මැද පළාත තුළ අඩු ආදායම් පවුල් 3,200ක් සඳහා කිකිළි පැටවු 10 බැගින් ලබා දීම	කුකුළු පැටවු ලබා ගත් අඩු ආදායම්ලාභී පවුල් සංඛ්‍යාව වෙළඳපලට එකතුවන බිත්තර ප්‍රමාණය		8,000	8,000	8,000	8,000	25.60		සත්ත්ව නිෂ්පාදන දෙපාර්තමේන්තුව
3	කුකුළු පාලන පුහුණුව	පවත්වන ලද කුකුළු පාලන පුහුණු වැඩසටහන් ගණන		24	24	24	25	0.50		කෘෂිකර්ම අමාත්‍යාංශය හා සත්ත්ව නිෂ්පාදන දෙපාර්තමේන්තුව
4	වාර්ෂිකව බිත්තර නිෂ්පාදනය සඳහා කිකිළි පැටවු 33,000ක් සහිත බිත්තර රක්වනාගාරයක් ඉදි කිරීම	වාර්ෂිකව ක්ෂේත්‍රයට සපයන ලද කිකිළි පැටවුන් ගණන		7,400	7,200	7,200	7,200	20.00		කෘෂිකර්ම අමාත්‍යාංශය හා සත්ත්ව නිෂ්පාදන දෙපාර්තමේන්තුව
5	බිත්තර නිෂ්පාදනය කරන ව්‍යවසායකයින් 1,450ක් බිහි කිරීම	බිත්තර නිෂ්පාදනය කරන ව්‍යවසායකයින් ගණන නිෂ්පාදනය කරන බිත්තර ගණන				29	25,200	58.00		කෘෂිකර්ම අමාත්‍යාංශය හා සත්ත්ව නිෂ්පාදන දෙපාර්තමේන්තුව
6	කිරිපතේ සත්ත්ව ගොවිපලේ වටු කුරුළු 150 ක් සහිත අභිජනන ඒකකයක් ස්ථාපිත කිරීම	ක්ෂේත්‍රයට නිකුත් කරන ලද පැටවු සංඛ්‍යාව						0.50		එම
7	මන්දපෝෂණයෙන් පෙළෙන දරුවන් හා ගැබිනි මව්වරුන් සඳහා සතියකට අවශ්‍ය බිත්තර -----බැගින් ලබා දීම	ව්‍යාපෘති අංක 04 ලැබෙන අතිරික්ත බිත්තර මෙම ව්‍යාපෘතිය සඳහා යොදාගැනීමට සැලසුම් කර ඇත.								එම
8	කුකුළු ආහාර නිෂ්පාදනය සඳහා PPP ක්‍රමවේදය යටතේ නිෂ්පාදනාගාර 02ක් ස්ථාපිත කිරීම	මායිකව නිෂ්පාදනය වන ආහාර ප්‍රමාණය			1	1		0.40		එම
9	කුකුළු ආහාර සඳහා ආදේශක ලෙස මයි‍යොක්කා යොදා ගැනීම	මිනිස් පරිභෝජනයට නුසුදුසු මයි‍යොක්කා අතුරුඵල කුකුළු ආහාර සඳහා යොදාගන්නා ප්‍රමාණය						50.00		එම
10	කුකුළු ආහාර සඳහා චිකල්ප ආහාර ලෙස මැගොස් (Maggot)ක්‍රමවේදය හඳුන්වා දීම	ගොවිපල සංඛ්‍යාව		35	35	40	35	1.45		කෘෂිකර්ම අමාත්‍යාංශය හා සත්ත්ව නිෂ්පාදන

**ආහාර සුරක්ෂිතතාවය සහ පෝෂණය සඳහා වන පළාත් සැලසුම සැකසීම**

**2022-2023**

**සුවිශේෂී අරමුණු අංක 03 - උතුරු මැද පළාතේ මත්ස්‍ය නිෂ්පාදනය 25%කින් ඉහල නැංවීම**

අනු අංක	ව්‍යාපෘතිය / ක්‍රියාකාරකම	නිමැවුම් දර්ශක	ඉලක්ක					මුදල (රු.මි.)	මුදල් ලබා දෙන ආයතනය	වගකීම
			2022	2023 (කාර්තු)						
			4	1	2	3	4			
1	කාලීන ජලාශ 500ක මත්ස්‍ය පැටවු තැන්පත් කිරීම	වාර්ෂික මත්ස්‍ය නිෂ්පාදනය මෙ.ටොන්	0.8	මි.5	මි.4	මි.1	මි.2.5	50		කෘෂිකර්ම අමාත්‍යාංශය
2	නිත්‍ය ජලාශ 20ක මත්ස්‍ය පැටවු තැන්පත් කිරීම	වාර්ෂික මත්ස්‍ය නිෂ්පාදනය මෙ.ටොන්		මි.1	මි.1	මි.1	මි.1	16		කෘෂිකර්ම අමාත්‍යාංශය
2	ආහාර පිණිස මසුන් වගාව ප්‍රවර්ධනය කිරීම සඳහා කුඩාපරිමාණ ගොවිපලවල් 1000 ඇති කිරීම	මත්ස්‍ය නිෂ්පාදනය සඳහා ඇති කරන ලද ගොවිපලවල් ගණන								කෘෂිකර්ම අමාත්‍යාංශය
3	ආහාර පිණිස මසුන් වගාව ප්‍රවර්ධනය කිරීම සඳහා මධ්‍ය පරිමාණ ගොවිපලවල් 10 ඇති කිරීම	මත්ස්‍ය නිෂ්පාදනය සඳහා ඇති කරන ලද ගොවිපලවල් ගණන		5		5		8		කෘෂිකර්ම අමාත්‍යාංශය
4	මත්ස්‍ය පැටවුන් නිෂ්පාදනය සඳහා පෞද්ගලික අභිජනන මධ්‍යස්ථාන 10 ඇති කිරීම	ඇති කරන ලද අභිජනන මධ්‍යස්ථාන ගණන			10			10		කෘෂිකර්ම අමාත්‍යාංශය
5	අඩු අදායම් ලාභී පවුල් සඳහා ධීවර ආම්පන්න ලබා දීම	ධීවර අම්පන්න ලබා ගත් ධීවරයින් ගණන				ඔරු/ දැල්		50		කෘෂිකර්ම අමාත්‍යාංශය
6	ධීවර ආම්පන්න අළුත්වැඩියාව සඳහා ව්‍යවසායකයින් 05 බිහි කිරීම	ව්‍යවසායකයින් ගණන			5			1		කෘෂිකර්ම අමාත්‍යාංශය
7	කාලීන ජලාශවල මත්ස්‍ය අස්වනු නෙලීම සඳහා මාර්ගෝපදේශ මාලාවක් ගොඩ නැංවීම හා ඒ පිළිබඳව ජනතාව දැනුවත් කිරීම	පැවැත්වූ මාර්ගෝපදේශ මාලාවන් ගණන								කෘෂිකර්ම අමාත්‍යාංශය
		දැනුවත් වූ පුද්ගලයින් ගණන								

8	මිරිදිය ඉස්සන් වගාව ජලාශ 10ක ව්‍යාප්ත කිරීම	අස්වැන්න කිලෝ ගනන								කෘෂිකර්ම අමාත්‍යාංශය
9	දැල් කුඩුකුල මත්ස්‍ය වගාව ජලාශ 20 ක ප්‍රවලිත කිරීම	අස්වැන්න කිලෝ ගනන								කෘෂිකර්ම අමාත්‍යාංශය
10	ආහාර පිනිස ගන්නා දේශීය මත්ස්‍ය වර්ග බෝකිරීමේ මධ්‍යස්ථාන (අභිජනන) 05ක් ඇතිකිරීම	අභිජනන මධ්‍යස්ථාන ගණන								කෘෂිකර්ම අමාත්‍යාංශය/විශ්ව විද්‍යාල/ජල ජීවි වගා සංවර්ධන අධිකාරිය
11	ප්‍රාදේශීය ලේකම් කොට්ඨාශ 15 ක ආහාර පිනිස ගන්නා දේශීය මත්ස්‍ය වර්ග ව්‍යාප්ත කිරීම	මුදාහරින ලද ජලාශ ගනන								කෘෂිකර්ම අමාත්‍යාංශය
12	දේශීය මත්ස්‍ය වර්ග බෝවීමේ ස්ථාන ආරක්ෂා කර ගැනීම පිළිබඳව ජනතාව දැනුවත් කිරීම	වැඩසටහන් ගණන			10	10	10	10	1	කෘෂිකර්ම අමාත්‍යාංශය/විශ්ව විද්‍යාල/ජල ජීවි වගා සංවර්ධන අධිකාරිය
13	සාම්ප්‍රදායික මසුන් අලෙවිය සඳහා අලෙවිකරුවන්ට වෙළඳපල අවස්ථා නිර්මාණය කිරීම	ස්ථාපිත කරන ලද වෙළඳ කුටි ගනන								සමුපකාර අමාත්‍යාංශය/කෘෂිකර්ම අමාත්‍යාංශය
14	මිරිදිය කරවල නිෂ්පාදනයකරන ව්‍යවසායකයින් 50 ක් සඳහා අවශ්‍ය තාක්ෂණය ලබා දීම	තාක්ෂණය ලබා දුන් නිෂ්පාදකයින් ගනන			10	10	20	10	1	සමුපකාර අමාත්‍යාංශය/කෘෂිකර්ම අමාත්‍යාංශය
15	නිෂ්පාදන විභවයෙන් 50% ට වඩා අඩු නිෂ්පාදනයක් ඇති වැව්, පුද්ගලික අංශයේ සහ ඇතිව මිරිදිය මසුන් ප්‍රවර්ධනයට යොමු කිරීම	වැව් ගනන								සමුපකාර අමාත්‍යාංශය/කෘෂිකර්ම අමාත්‍යාංශය
		පුද්ගලික අංශයේ ව්‍යවසායකයින් ගනන								

**ආහාර සුරක්ෂිතතාවය සහ පෝෂණය සඳහා වන පළාත් සැලසුම සැකසීම**

**2022-2023**

**සුවිශේෂී අරමුණු අංක 04 - උතුරු මැද පළාතේ මස් නිෂ්පාදනය 5% කින් ඉහල නැංවීම**

අනු අංක	ව්‍යාපෘතිය / ක්‍රියාකාරකම	නිමැවුම් දර්ශක	ඉලක්ක					මුදල (රු.මි.)	මුදල් ලබා දෙන ආයතනය	වගකීම	
			2022 කාර්තුව	2023 (කාර්තු)							
				4	1	2	3				4
1	නිරප්පතේ සත්ත්ව ගොවිපලේ සුකර අභිජනන ඒකකය ස්ථාපනය කිරීම	නිෂ්පාදනය කරන ලද සුකර මස් කිලෝ ග්‍රෑම් ප්‍රමාණය	-					30	කෘෂිකර්ම අමාත්‍යාංශය	කෘෂිකර්ම අමාත්‍යාංශය හා සත්ත්ව නිෂ්පාදන දෙපාර්තමේන්තුව	
		ඒකක ගණන	-								කෘෂිකර්ම අමාත්‍යාංශය හා සත්ත්ව නිෂ්පාදන දෙපාර්තමේන්තුව
2	මස් පිනිස කුකුළු පාලන කුඩා පරිමාණ ව්‍යවසායකයින් 150 ක් බිහි කිරීම	ව්‍යවසායකයින් ගනන				75	75	-			කෘෂිකර්ම අමාත්‍යාංශය හා සත්ත්ව නිෂ්පාදන දෙපාර්තමේන්තුව
		කිලෝ ගනන				7,500	7,500				කෘෂිකර්ම අමාත්‍යාංශය හා සත්ත්ව නිෂ්පාදන දෙපාර්තමේන්තුව
3	දැනටමත් කර්මාන්තයේ නියුතු වූවන් සඳහා ගෘහ ආශ්‍රිතව මස් පිනිස කුකුළන් ඇති කිරීම සඳහා කුඩු සාදා ගැනීමට මූල්‍ය හා අවශ්‍ය තාක්ෂණික සහය ලබා දීම	කිලෝ ගණන									කෘෂිකර්ම අමාත්‍යාංශය හා සත්ත්ව නිෂ්පාදන දෙපාර්තමේන්තුව
		ව්‍යවසායකයින් ගණන									කෘෂිකර්ම අමාත්‍යාංශය හා සත්ත්ව නිෂ්පාදන දෙපාර්තමේන්තුව
4	දැනටමත් කර්මාන්තයේ නියුතු වූවන් සඳහා ගෘහ ආශ්‍රිතව මස් පිනිස උරන්ඇති කිරීම සඳහා පරිසර හිතකාමී කුඩු සාදා ගැනීමට මූල්‍ය හා අවශ්‍ය තාක්ෂණික සහය ලබා දීම	කිලෝ ගණන				12500	12500				කෘෂිකර්ම අමාත්‍යාංශය හා සත්ත්ව නිෂ්පාදන දෙපාර්තමේන්තුව
		ව්‍යවසායකයින් ගණන				5	5	1.00		කෘෂිකර්ම අමාත්‍යාංශය හා සත්ත්ව නිෂ්පාදන දෙපාර්තමේන්තුව	
5	දැනටමත් කර්මාන්තයේ නියුතු වූවන් සඳහා ගෘහ ආශ්‍රිතව මස් පිනිස තාරාවන් ඇති කිරීම සඳහා කුඩු සාදා ගැනීමට මූල්‍ය හා අවශ්‍ය තාක්ෂණික සහය ලබා දීම	කිලෝ ගණන								කෘෂිකර්ම අමාත්‍යාංශය හා සත්ත්ව නිෂ්පාදන දෙපාර්තමේන්තුව	
		ව්‍යවසායකයින් ගණන			25	50	25	2.00		කෘෂිකර්ම අමාත්‍යාංශය හා සත්ත්ව නිෂ්පාදන දෙපාර්තමේන්තුව	
6	නිරප්පතේ සත්ත්ව ගොවිපලේ කළුකුම් අභිජනන ඒකකයක් ස්ථාපිත කිරීම	ව්‍යවසායකයින් ගණන			50			1.00		කෘෂිකර්ම අමාත්‍යාංශය හා සත්ත්ව නිෂ්පාදන දෙපාර්තමේන්තුව	
7	දැනටමත් කර්මාන්තයේ නියුතු වූවන් සඳහා ගෘහ ආශ්‍රිතව මස් පිනිස එළවන් ඇති කිරීම සඳහා කුඩු සාදා ගැනීමට මූල්‍ය හා අවශ්‍ය තාක්ෂණික සහය ලබා දීම	ව්‍යවසායකයින් ගණන				5	5	1.00		කෘෂිකර්ම අමාත්‍යාංශය හා සත්ත්ව නිෂ්පාදන දෙපාර්තමේන්තුව	

ආහාර සුරක්ෂිතතාවය සහ පෝෂණය සඳහා වන පළාත් සැලසුම සැකසීම

2022-2023

කමිටුවේ නම

පෝෂණ ප්‍රවර්ධන කණ්ඩායම

පුළුල් අරමුණ

පළාතේ ළමා, යොවුන්, ගැබිණි මව්වරුන් හා වැඩිහිටි පුද්ගලයින්ගේ පෝෂණ තත්ත්වය ඉහළ නැංවීම හා ජනතාවගේ උග්‍ර ආහාර හිඟය තුරන් කිරීම

සුවිශේෂී අරමුණු

- 1 2022-2023 කාලය තුළදී පළාතේ ගැබිණි හා කිරි දෙන මව්වරුන් තුළ පවතින පෝෂණ උනන්දුව 10% අවම කිරීම
- 2 2022-2023 වසර තුළදී පළාතේ දරුවන් තුළ පවතින උග්‍ර මන්දපෝෂණ හා පෝෂණ උණකා අවධානම් තත්ත්වය 10% අවම කිරීම
- 3 2022-2023 යොවුන් වයස් කණ්ඩායමේ පෝෂණ තත්ත්වය 5% ඉහළ නැංවීම
- 4 අඩු ආදායම්ලාභී, ආබාධ සහිත ,වැඩිහිටි, අවධානම් සහිත සමාජ කණ්ඩායම් සඳහා පෝෂණ හා සෞඛ්‍ය තත්ත්වයන් 10% ඉහළ නැංවීම සහ නිවැරදි පෝෂණය සහිත වුවන්ගේ පෝෂණ මට්ටම ප්‍රශස්තව පවත්වාගෙන යාම.
- 5 2022-2023 වසර තුළදී හඳුනාගත් කුටුම්භ තුළ පවතින උග්‍ර ආහාර හිඟය 50% මට්ටමකට අවම කිරීම

**ආහාර සුරක්ෂිතතාවය සහ පෝෂණය සඳහා වන පළාත් සැලසුම සැකසීම**  
**2022-2023**

කමිටුවේ නම පෝෂණ ප්‍රවර්ධන කණ්ඩායම

සුළු අරමුණ පළාතේ ළමා, යොවුන්, ගැබිණි මව්වරුන් හා වැඩිහිටි පුද්ගලයින්ගේ පෝෂණ තත්ත්වය ඉහළ නැංවීම හා ජනතාවගේ උග්‍ර ආහාර හිඟය තුරන් කිරීම

සුවිශේෂී අරමුණු අංක 01 :- 2022-2023 කාලය තුළදී පළාතේ ගැබිණි හා කිරි දෙන මව්වරුන් තුළ පවතින පෝෂණ උනන්දුව 10% අවම කිරීම

අනු අංකය	ව්‍යාපෘතිය / ක්‍රියාකාරකම	නිමැවුම් දර්ශක	ඉලක්ක					මුදල (රු.මි.)	මුදල් ලබා දෙන ආයතනය	වගකීම
			2022 කාර්තුව	2023 (කාර්තු)						
				4	1	2	3			
1	පෝෂණ උනන්දුවයෙන් යුතු ගැබිණි මව්වරුන් හඳුනා ගැනීම.	BMI අගය 18.5ට අඩු % (14.5)	-	14.3	14.1	13.8	13.5			සෞඛ්‍ය දෙපාර්තමේන්තුව
		BMI අගය 25ට වැඩි ප්‍රමාණය (34.2)	-	33.4	33.6	31.7	31			
		දිරිදුතා රේඛාවෙන් පහළ සිටින ගැබිණි මව්වරු ගණන								
		දිරිදුතා රේඛාවෙන් පහළ සිටින ගැබිණි මව්වරු ගණන								
2	පෝෂණ උනන්දුවයෙන් යුතු කිරිදෙන මව්වරුන් හඳුනා ගැනීම.	පෝෂණ උනන්දුවයෙන් යුතු කිරිදෙන මව්වරු ගණන							සෞඛ්‍ය දෙපාර්තමේන්තුව	
3	සියළු ගැබිණි මව්වරුන් ගර්භනී අවධියේ පෝෂණය පිළිබඳව දැනුවත් කිරීම. ගර්භණී ප්‍රකෘතිය අනුව හා දේශසාකෘතිය ආහාර, විභරණ පිළිබඳ දැනුවත් කිරීම. ගර්භනී දිනවර්ගය ව හා මානසික සංවර්ධනය පිළිබඳ දැනුවත්කිරීම.	දැනුවත් කළ ගැබිණි මව්වරුන් %	100%	25%	25%	25%	25%			සෞඛ්‍ය දෙපාර්තමේන්තුව
		දැනුවත් කළ ගැබිණි මව්වරුන් ගණන	690	800	900	1000	1100			ආයුර්වේද දෙපාර්තමේන්තුව

4	සියළු කිරිදෙන මව්වරුන් පෝෂණය පිළිබඳව දැනුවත් කිරීම. දරුවාගේ පෝෂණ උණනා හා රොගී තත්වයන්ට යෝග්‍ය පරිදි කිරිදෙන මවගේ ආහාර, විභරණ පිළිබඳ දැනුවත් කිරීම.	දැනුවත් කළ කිරිදෙන මව්වරුන් %	100%	25%	25%	25%	25%			සෞඛ්‍ය දෙපාර්තමේන්තුව
		දැනුවත් කළ ගැබ්ණි මව්වරුන් ගණන	450	500	600	700	800			ආයුර්වේද දෙපාර්තමේන්තුව
5	පෝෂණ උණනාවයෙන් යුතු ගැබ්ණි මව්වරුන්ට පෝෂණීය ආහාර අඩංගු මසකට ගැළපෙන ආහාර මලේඛ ලබා දීම	ආහාර මලේඛ ලබා දුන් ගැබ්ණි මව්වරුන් ගණන								දිස්ත්‍රික් ලේකම් කාර්යාල / ප්‍රාදේශීය ලේකම් කාර්යාල/පළාත් සෞඛ්‍ය අමාත්‍යාංශය
6	සතියකට අවම වශයෙන් දින දෙකක් ප්‍රජා දායකත්වයෙන් පිසු ආහාර වේලක් ලබා දීම	පිසු ආහාර ලැබූ ගැබ්ණි මව්වරුන් ගණන								දිස්ත්‍රික් ලේකම් කාර්යාල / ප්‍රාදේශීය ලේකම් කාර්යාල/ග්‍රාම සංවර්ධන දෙපාර්තමේන්තුව/ ප්‍රජාව
		පිසු ආහාර ලබා දීම සඳහා දායකත්වය සැපයුවන් ගණන								
7	සියළු කිරිදෙන මව්වරුන්ට පෝෂණීය ආහාර අඩංගු මසකට ගැළපෙන ආහාර මලේඛ ලබා දීම	පෝෂණීය ආහාර මලේඛ ලබා දුන් මව්වරුන් ගණන								දිස්ත්‍රික් ලේකම් කාර්යාල / ප්‍රාදේශීය ලේකම් කාර්යාල ප්‍රධාන අමාත්‍යාංශය / පළාත් පාලන දෙපාර්තමේන්තුව
8	සියළු ගැබ්ණි මව්වරුන්ට ගර්භනී කාලය තුළ අනිවාර්යයෙන්ම ලැබිය යුතු විටමින් අවශ්‍යතාවය ලබා දීම	අනිවාර්යයෙන්ම ලැබිය යුතු විටමින් අවශ්‍යතාවය සපුරාගත් මව්වරුන් %	100%	100%	100%	100%	100%			සෞඛ්‍ය දෙපාර්තමේන්තුව
9	සියළු කිරිදෙන මව්වරුන්ට අනිවාර්යයෙන්ම ලැබිය යුතු විටමින් අවශ්‍යතාවය ලබා දීම	අනිවාර්යයෙන්ම ලැබිය යුතු විටමින් අවශ්‍යතාවය සපුරාගත් කිරිදෙන මව්වරුන් %	100%	100%	100%	100%	100%			සෞඛ්‍ය දෙපාර්තමේන්තුව
10	පෝෂණ උණනාවයෙන් යුතු ගැබ්ණි මව්වරුන් නියමිත පෝෂණ මට්ටම වෙත ලඟාවනතුරු ඉතා සම්පව ගෘහස්ථ මට්ටමෙන් අධීක්ෂණය කිරීම. සම්ප ගෘහස්ථ ගර්භනී මව්වරුන්ගේ පරිවරයා අධීක්ෂණය හා දැනුවත්කිරීම	ඉතා සම්පව අධීක්ෂණයට ලක්වූ ගැබ්ණි මව්වරුන් %	100%	100%	100%	100%	100%			සෞඛ්‍ය දෙපාර්තමේන්තුව
		ඉතා සම්පව අධීක්ෂණයට ලක්වූ ගැබ්ණි මව්වරුන් ගණන	150	300	400	500	600			ආයුර්වේද දෙපාර්තමේන්තුව



11	පෝෂණ උනන්දුවෙන් යුතු කිරිදෙන මව්වරුන් නියමිත පෝෂණ මට්ටම වෙත ලභාවනතුරු ඉතා සම්පව ගෘහස්ථ මට්ටමෙන් අධික්ෂණය කිරීම./සමීප ගෘහස්ථ කිරිදෙන මව්වරුන්ගේ පරිවර්තය අධික්ෂණය හා දැනුවත්කිරීම.	ඉතා සම්පව අධික්ෂණයට ලක්වූ ගැබ්ණි මව්වරුන් %	100%	100%	100%	100%	100%			සෞඛ්‍ය දෙපාර්තමේන්තුව
		ඉතා සම්පව අධික්ෂණයට ලක්වූ ගැබ්ණි මව්වරුන් ගණන	150	300	400	500	600			ආයුර්වේද දෙපාර්තමේන්තුව
12	මාතෘ සහ ළමා සායන ක්‍රියාත්මක කිරීම (MOH)	පවත්වන සායන මගින් ආවර්ණය කරන ලද අවුරුදු 1-5ට අතර දරුවන් %	100%	100%	100%	100%	100%			සෞඛ්‍ය දෙපාර්තමේන්තුව
		සහභාගී වූ වාර ගණන								
13	සුවනාරි සායන (අවු: 35 ට වැඩි ) කාන්තාවන් සඳහා වැඩසටහන් ක්‍රියාත්මක කිරීම	පවත්වන ලද සෞඛ්‍ය වැඩසටහන් සංඛ්‍යාව								සෞඛ්‍ය දෙපාර්තමේන්තුව
		සහභාගී වන කාන්තාවන් % (64.4 -2021)		66%	67.60%	67.60%	69.20%			

**ආහාර සුරක්ෂිතතාවය සහ පෝෂණය සඳහා වන පළාත් සැලසුම සැකසීම**

**2022-2023**

පළාත් ලබා, යොවුන්, ගැබිණි මව්වරුන් හා වැඩිහිටි පුද්ගලයින්ගේ පෝෂණ තත්ත්වය ඉහල නැංවීම හා ජනතාවගේ උග්‍ර ආහාර හිඟය තුරන් කිරීම

සුවිශේෂී අරමුණු අංක 02 :- 2022-2023 වසර තුළදී පළාතේ දරුවන් තුළ පවතින උග්‍ර මන්දපෝෂණ හා පෝෂණ උණකා අවධානම් තත්වය 10% අවම කිරීම

අනු අංකය	ව්‍යාපෘතිය / ක්‍රියාකාරකම	නිමැවුම් දර්ශක	ඉලක්ක					මුදල (රු.මි.)	මුදල් ලබා දෙන ආයතනය	වගකීම
			2022 කාර්තුව	2023 (කාර්තු)						
			4	1	2	3	4			
1	වයස අවුරුදු 01ට අඩු දරුවන් මාසිකව වයසට සරිලන, බර හා උස මැන බැලීම.	බර හා උස මැන බලනු ලබන දරුවන් %	100%	100%	100%	100%	100%		පළාත් සෞඛ්‍ය සේවා දෙපාර්තමේන්තුව / (MOH)	
2	හඳුනාගත් උග්‍ර මන්දපෝෂණ තත්ත්වයේ සිටින අවුරුදු 1-5ට අතර දරුවන් (4000) සඳහා මසකට ප්‍රමාණවත් පෝෂණ ආහාර මල්ලක් ලබා දීම	5ට අඩු දරුවන් සඳහා මසකට ප්‍රමාණවත් පෝෂණ ආහාර මල්ලක් ලබාගත් දරුවන් ගණන		4000	4000	4000	4000		පළාත් සභාව හා දානපතින් දිස්ත්‍රික් ලේකම් කාර්යාල / ප්‍රාදේශීය ලේකම් කාර්යාල ප්‍රධාන අමාත්‍යාංශය / පළාත් පාලන දෙපාර්තමේන්තුව	
වයස අවු 6-18(පාසල් ළමුන් )										
3	සතියකට අවම වශයෙන් දින දෙකක් ප්‍රජා දායකත්වයෙන් පිසු ආහාර වෙලක් ලබා දීම.	පිසු ආහාර ලැබූ ළමුන් ගණන								පළාත් අධ්‍යාපන අමාත්‍යාංශය හා පළාත් අධ්‍යාපන දෙපාර්තමේන්තුව/ග්‍රාම සංවර්ධන දෙපාර්තමේන්තුව/ ප්‍රාදේශීය සභාව
		පිසු ආහාර ලබා දීම සඳහා දායකත්වය සැපයුවන් %		10%	20%	30%	20%			පළාත් සමාජ සේවා දෙපාර්තමේන්තුව
4	උග්‍ර මන්දපෝෂණ තත්ත්වයේ දරුවන් සිටින පවුල් සඳහා පරිසරයෙන් පහසුවෙන් සපයා ගත හැකි ආහාර පරිභෝජනය පිළිබඳ දැනුවත් කිරීම. (දේශ සාකමා ආහාර හඳුනාගැනීම)	දැනුවත් කිරීම කිරීමේ වැඩසටහන් ගණන	410	500	600	700	800			ආයුර්වේද දෙපාර්තමේන්තුව

4	උග්‍ර මන්දපෝෂණ තත්වයේ දරුවන් සිටින පවුල් සඳහා පරිසරයෙන් පහසුවෙන් සපයා ගත හැකි ආහාර පරිභෝජනය පිළිබඳ දැනුවත් කිරීම	දැනුවත් කිරීම කිරීමේ වැඩසටහන් ගණන	410	500	600	700	800			ආයුර්වේද දෙපාර්තමේන්තුව	
5	හඳුනාගත් උග්‍ර මන්දපෝෂණ තත්වයේ සිටින අවුරුදු 5ට අඩු දරුවන් සඳහා අවශ්‍ය විටමින් වර්ග නිවෙසටම ගොස් ලබා දීම(විටමින් ලබා දීමෙන් මන්ද පෝෂණ තත්වය අඩු නොවේ)	හඳුනාගත් උග්‍ර මන්දපෝෂණ තත්වයේ සිටින අවුරුදු 5ට අඩු විටමින් ලබා ලබාදෙන දරුවන් %	100%	100%	100%	100%	100%			පළාත් සෞඛ්‍ය සේවා දෙපාර්තමේන්තුව /(MOH)	
6	හඳුනාගත් උග්‍ර මන්දපෝෂණ තත්වයේ සිටින අවුරුදු 5ට අඩු දරුවන්ගේ පෝෂණ තත්වය මාසිකව අධීක්ෂණය කිරීම(Monthly weight chart)	අධීක්ෂණය කරන දරුවන් %	100%	100%	100%	100%	100%			පළාත් සෞඛ්‍ය සේවා දෙපාර්තමේන්තුව /(MOH)	
7	පාසල පාදක කරගත් සෞඛ්‍ය වැඩසටහන් මගින් පෝෂණ උණනා සහිත දරුවන් හඳුනා ගැනීම (SMI)	BMI අගය අඩු පාසල් ළමුන් %	100%	100%	100%	100%	100%			අධ්‍යාපන දෙපාර්තමේන්තුව/සෞඛ්‍ය දෙපාර්තමේන්තුව	
		පවත්වන ලද සෞඛ්‍ය වැඩසටහන් සංඛ්‍යාව									
		උග්‍ර මන්දපෝෂණය සහිත දරුවන් ගණන									අධ්‍යාපන දෙපාර්තමේන්තුව/ සෞඛ්‍ය දෙපාර්තමේන්තුව
		සහභාගී වන සංඛ්‍යාව									
8	පූර්ව ළමාවිය දරුවන් සඳහා සෞඛ්‍ය වැඩසටහන් මගින් පෝෂණ උණනා සහිත දරුවන් හඳුනා ගැනීම	පවත්වන ලද වැඩසටහන් සංඛ්‍යාව	30	30	30	40	50	15.0	පළාත් භාණ්ඩාගාරය	පූර්ව ළමාවිය සංවර්ධන අධිකාරිය /සෞඛ්‍ය දෙපාර්තමේන්තුව/ අධ්‍යාපන දෙපාර්තමේන්තුව /ආයුර්වේද දෙපාර්තමේන්තුව	
		හඳුනා ගත් දරුවන් සංඛ්‍යාව/ආවරණය කරන ලද දරුවන්ගේ ප්‍රතිශතය	15%	15%	15%	25%	30%				
9	පෝෂණ උණනාවයෙන් යුතු දරුවන් සඳහා පාසල තුළදී පෝෂණය ආහාර වේලක් ලබා දීම	හඳුනාගත් දරුවන්ගෙන් පෝෂණය ආහාර වේලක් ලබා දුන් දරුවන් %	100%	100%	100%	100%	100%		අධ්‍යාපන අමාත්‍යාංශය හා පළාත් භාණ්ඩාගාරය	දිස්ත්‍රික් ලේකම් කාර්යාලය/පළාත් අධ්‍යාපන අමාත්‍යාංශය හා පළාත් අධ්‍යාපන දෙපාර්තමේන්තුව	
		පෝෂණය දිවා ආහාර වේලක් ලබා දුන් පාසල් %	100%	100%	100%	100%	100%				

10	පෝෂණ උගන්වාලයෙන් යුතු පෙර පාසැල් දරුවන් සඳහා පෙර පාසැල තුළදී පෝෂණීය ආහාර වෙලක් ලබා දීම	හඳුනාගත් දරුවන්ගෙන් පෝෂණීය ආහාර වෙලක් ලබා දුන් පෙර පාසැල් දරුවන් ගණන								ප්‍රධාන අමාත්‍යාංශය/ පූර්ව ළමාවිය සංවර්ධන අධිකාරිය/ සෞඛ්‍ය දෙපාර්තමේන්තුව/ ආයුර්වේද දෙපාර්තමේන්තුව
		පෝෂණීය දිවා ආහාර වෙලක් ලබා දුන් පෙර පාසැල් ගණන								
11	දැනට දිවා ආහාර ලබා නොදෙන සෑම පාසලේ සිසුවෙක් සඳහාම "සුවධරණි" පෝෂණදායී කැඳ වෙලක් ලබා දීම	සමස්ත දරුවන්ගෙන් කැඳ වෙල් ලබා දුන් දරුවන් ගණන % ලෙස	50%	50%	50%	50%	50%			පළාත් අධ්‍යාපන අමාත්‍යාංශය හා පළාත් අධ්‍යාපන දෙපාර්තමේන්තුව/ ආයුර්වේද දෙපාර්තමේන්තුව
12	ළමා නිවාසගත දරුවන් නැවත සමාජගත කිරීමේදී ඔවුන්ගේ සෞඛ්‍ය හා පෝෂණ පිළිබඳ පසු විපරම් වැඩසටහන් කිරීම	පවත්වන ලද සෞඛ්‍ය වැඩසටහන් සංඛ්‍යාව								සෞඛ්‍ය දෙපාර්තමේන්තුව/ පරිවාස දෙපාර්තමේන්තුව
		හඳුනා ගත් දරුවන් සංඛ්‍යාව								
13	මන්දපෝෂණය සහිත දරුවන් සඳහා කැපකරු වැඩසටහන් ක්‍රියාත්මක කිරීම	හඳුනාගන්නා ලද කැපකරුවන් සංඛ්‍යාව								සමාජ සේවා දෙපාර්තමේන්තුව/ ප්‍රාදේශීය ලේකම් කාර්යාල
		පවත්වන ලද වැඩසටහන් සංඛ්‍යාව								
14	පාසල් සිසුන් හා දෙමාපියන් සඳහා පෝෂණය සම්බන්ධව දැනුවත් කිරීමේ වැඩසටහන් ක්‍රියාත්මක කිරීම.	පවත්වන ලද වැඩසටහන් ගණන	190	300	400	500	600			අධ්‍යාපන දෙපාර්තමේන්තුව / ආයුර්වේද දෙපාර්තමේන්තුව
		සහභාගී වූ ළමුන් / දෙමාපියන් ගණන	2500	3500	3800	4000	4300			
15	ප්‍රදේශයේ තිබෙන සම්පත් උපයෝගීකරගෙන පාසල් දරුවන් සඳහා පෝෂණීය වැඩසටහනක් හෝ අතිරේක වැඩසටහනක් ක්‍රියාත්මක කිරීම.	පෝෂණ වැඩසටහන් ගණන								සෞඛ්‍ය දෙපාර්තමේන්තුව
			450	550	650	750	850			අධ්‍යාපන දෙපාර්තමේන්තුව / ආයුර්වේද දෙපාර්තමේන්තුව

16	පාසැල තුළ ක්‍රියාත්මක කරන පෝෂණ වැඩසටහනට අයත් නොවන අනෙකුත් දරුවන් සඳහා පාසල් දරුවන් සඳහා සම්පත් දායක පිරිස් යොදා ගැනීම.	ප්‍රදේශයේ සිටින සම්පත් දායකයන් ගණන	N/A	N/A	N/A	N/A	N/A			අධ්‍යාපන දෙපාර්තමේන්තුව / මහවැලි අධිකාරිය
		ක්‍රියාත්මක කරන ලද පාසල් ගණන	200	200	200	200	200			
17	පාසල් ගෙවතු තුළ ආහාර හෝග වගා කිරීමේ වැඩ සටහන් ක්‍රියාත්මක කිරීම	ගෙවතු වගා කරන පාසල් ගණන %	5%	7%	8%	10%	15%			අධ්‍යාපන දෙපාර්තමේන්තුව
18	දරුවන් සඳහා පාසැල තුළ කැපකරු ක්‍රමයක් ක්‍රියාත්මක කිරීම.	ක්‍රියාත්මක කරන ලද කැපකරු වැඩ සටහන් ගණන	30	30	30	30	30			අධ්‍යාපන දෙපාර්තමේන්තුව
19	ධීවර ක්ෂේත්‍රයේ තාක්ෂණික ප්‍රවීණයන්ගේ සහභාගීත්වයෙන් පෝෂණ සංයුතිය ආහාර ගැනීමේ ප්‍රියතාවයන්හි ගැටළු සහ මිථ්‍යාවන් පිළිබඳ දැනුවත්භාවය ඉහළ නැංවීම මඟින් මිරිදිය මත්ස්‍ය වගාව සහ පරිභෝජනය ප්‍රවර්ධනය කිරීමේ වැඩසටහන් ක්‍රියාත්මක කිරීම	දැනුවත් කිරීමේ වැඩසටහන් ගණන	10	10	10	10	10	5.0		අධ්‍යාපන දෙපාර්තමේන්තුව / සෞඛ්‍ය දෙපාර්තමේන්තුව

## ආහාර සුරක්ෂිතතාවය සහ පෝෂණය සඳහා වන පළාත් සැලසුම සැකසීම

**2022-2023**

පුළුල් අරමුණ

පළාතේ ළමා, යොවුන්, ගැබිණි මව්වරුන් හා වැඩිහිටි පුද්ගලයින්ගේ පෝෂණ තත්ත්වය ඉහල නැංවීම හා ජනතාවගේ උග්‍ර ආහාර හිඟය තුරන් කිරීම

සුවිශේෂී අරමුණු අංක **03 :- 2022-2023** යොවුන් වයස් කණ්ඩායමේ පෝෂණ තත්ත්වය **5%** ඉහල නැංවීම

අනු අංකය	ව්‍යාපෘතිය / ක්‍රියාකාරකම	නිමැවුම් දර්ශක	ඉලක්ක					මුදල (රු.මි.)	මුදල් ලබා දෙන ආයතනය	වගකීම
			2022 කාර්තුව	2023 (කාර්තු)						
			4	1	2	3	4			
1	ස්පුල භාවය නැති කිරීම සඳහා ආහාර වට්ටෝරුව භාවිතයට ගැනීම දැනුවත් කිරීම	දැනුවත්කල යොවුන් ප්‍රජාවේ %		25%	25%	25%	25%			සෞඛ්‍ය දෙපාර්තමේන්තුව
2	ස්පුල භාවය නැති කිරීම සඳහා ව්‍යායාම /යෝග ව්‍යායාම කිරීමේ වැදගත්කම පිළිබඳව දැනුවත් කිරීම	දැනුවත්කල යොවුන් ප්‍රජාවේ %		25%	25%	25%	25%			සෞඛ්‍ය දෙපාර්තමේන්තුව
		දැනුවත්කල යොවුන් ප්‍රජාවේ ගණන	920	1500	1800	2000	2500			ආයුර්වේද දෙපාර්තමේන්තුව
3	ස්පුලභවයට බලපෑ රෝග පිළිබඳව දැනුවත් කිරීම	දැනුවත්කල යොවුන් ප්‍රජාවේ %		25%	25%	25%	25%			සෞඛ්‍ය දෙපාර්තමේන්තුව
4	සනීමත්භාවය වර්ධනය කිරීම සඳහා දැනුවත් කිරීමේ වැඩසටහන් කිරීම	දැනුවත්කල යොවුන් ප්‍රජාවේ ගණන	500	600	700	800	900			ආයුර්වේද දෙපාර්තමේන්තුව
5	නිරක්තියෙන් පෙළෙන තරුණ තරුණියන් එම තත්ත්වයෙන් මුදවා ගැනීම සඳහා දැනුවත් කිරීම	පවත්වන ලද වැඩසටහන් ගණන								සෞඛ්‍ය දෙපාර්තමේන්තුව/ ආයුර්වේද දෙපාර්තමේන්තුව
		දැනුවත්කල ගණන								
6	වැඩිහිටි පැමිණි දරුවා එම කාලය තුළදී ආහාර ගැනීමේ පිළිවෙල පිළිබඳ දැනුවත් කිරීම(School Health)	දැනුවත්කල යොවුන් ප්‍රජාවේ %		25%	25%	25%	25%			සෞඛ්‍ය දෙපාර්තමේන්තුව
		දැනුවත්කල ගණන	120	200	300	400	500			ආයුර්වේද දෙපාර්තමේන්තුව
7	නිවැරදි දෛනික ආහාර රටාව තුළින් අනාගත ව්‍යාධික්ෂමත්වය උදෙසා යොවුන් ප්‍රජාව දැනුවත්කිරීම	දැනුවත්කල යොවුන් ප්‍රජාවේ ගණන	500	600	700	800	900			ආයුර්වේද දෙපාර්තමේන්තුව

**ආහාර සුරක්ෂිතතාවය සහ පෝෂණය සඳහා වන පළාත් සැලසුම සැකසීම**

**2022-2023**

**පුළුල් අරමුණ** පළාතේ ළමා, යොවුන්, ගැබ්ණි මව්වරුන් හා වැඩිහිටි පුද්ගලයින්ගේ පෝෂණ තත්ත්වය ඉහළ නැංවීම හා ජනතාවගේ උග්‍ර ආහාර හිඟය තුරන් කිරීම

සුවිශේෂී අරමුණු අංක 04 :- අඩු ආදායම්ලාභී, ආබාධ සහිත ,වැඩිහිටි, අවධානම් සහිත සමාජ කණ්ඩායම් සඳහා පෝෂණ හා සෞඛ්‍ය තත්ත්වයන් 10% ඉහළ නැංවීම සහ නිවැරදි පෝෂණය සහිත වුවන්ගේ පෝෂණ මට්ටම ප්‍රශස්තව පවත්වාගෙන යාම .

අනු අංකය	ව්‍යාපෘතිය / ක්‍රියාකාරකම	නිමැවුම් දර්ශක	ඉලක්ක					මුදල (රු.මි.)	මුදල් ලබා දෙන ආයතනය	වගකීම
			2022 කාර්තුව	2023 (කාර්තු)						
				4	1	2	3			
1	බෝ නොවන රෝගවලින් පෙළෙන කණ්ඩායම් සඳහා පෝෂණ ප්‍රවර්ධන වැඩසටහන් හඳුනාගැනීම හා ක්‍රියාත්මක කිරීම.	පවත්වන ලද වැඩසටහන් ගණන							සෞඛ්‍ය දෙපාර්තමේන්තුව	
		සහභාගී වූ ගණන	24000	25000	25300	25500	26000		ආයුර්වේද දෙපාර්තමේන්තුව	
		පවත්වන ලද වැඩසටහන් ගණන	552	560	570	580	590			
2	වැඩිහිටි ප්‍රජාවගේ අවශ්‍යතාවයන්ට සරිලන පෝෂණ ප්‍රවර්ධන වැඩසටහන් ක්‍රියාත්මක කිරීම.	සහභාගී වූ වැඩිහිටියන් %		20%	20%	30%	30%		සමාජ සේවා දෙපාර්තමේන්තුව	
		සහභාගී වූ වැඩිහිටියන් ගණන	3000	3200	3500	3750	4000		ආයුර්වේද දෙපාර්තමේන්තුව	
		පවත්වන ලද වැඩසටහන් ගණන	150	200	250	300	350			
3	මත් ද්‍රව්‍ය හා වෙනත් ඇබ්බැහි වීමවලට ලක් වූ පවුල් ඒකක සඳහා පෝෂණ ප්‍රවර්ධන වැඩසටහන් ක්‍රියාත්මක කිරීම.	පවුල් ගනන							සෞඛ්‍ය දෙපාර්තමේන්තුව \	
		පවත්වන ලද වැඩසටහන් ගණන							ආයුර්වේද දෙපාර්තමේන්තුව	

4	විශේෂ අවශ්‍යතා සහිත දරුවන් හා පුද්ගලයින් සඳහා අවශ්‍ය පෝෂණ ප්‍රවර්ධන වැඩසටහන් ක්‍රියාත්මක කිරීම.	සහභාගී වූ ගණන								සමාජ සේවා දෙපාර්තමේන්තුව \ සෞඛ්‍ය දෙපාර්තමේන්තුව
		පවත්වන ලද වැඩසටහන් ගණන								
5	ආන්තිකරණයට ලක් වූ පුද්ගලයන් සඳහා අවශ්‍ය පෝෂණ ප්‍රවර්ධන හා සවිබල ගැන්වීමේ වැඩසටහන් ක්‍රියාත්මක කිරීම.	පවත්වන ලද වැඩසටහන් ගණන								ප්‍රාදේශීය ලේකම් කාර්යාල/ සමාජ සේවා දෙපාර්තමේන්තුව
6	කැපකරු ක්‍රමය හරහා සමාජ කණ්ඩායම් සඳහා උපකාර කිරීම හා ජීවන තත්ත්වය ඉහළ නැංවීමේ වැඩසටහන් ක්‍රියාත්මක කිරීම.	පවත්වන ලද වැඩසටහන් %		20%	20%	30%	30%			සමාජ සේවා දෙපාර්තමේන්තුව
		පවත්වන ලද වැඩසටහන් ගණන	150	200	250	300	350			ආයුර්වේද දෙපාර්තමේන්තුව



**ආහාර සුරක්ෂිතතාවය සහ පෝෂණය සඳහා වන පළාත් සැලසුම සැකසීම  
2022-2023**

පුළුල් අරමුණ :-

පළාතේ ළමා, යොවුන්, ගැබ්ණි මව්වරුන් හා වැඩිහිටි පුද්ගලයින්ගේ පෝෂණ තත්ත්වය ඉහල නැංවීම හා ජනතාවගේ උග්‍ර ආහාර හිඟය තුරන් කිරීම

**සුවිශේෂී අරමුණු අංක 05 :- 2022-2023 වසර තුළදී හඳුනාගත් කුටුම්භ තුළ පවතින උග්‍ර ආහාර හිඟය 50% ක මට්ටමකට අවම කිරීම**

අනු අංකය	වාෂානිය / ක්‍රියාකාරකම	නිමැවුම් දර්ශක	ඉලක්ක					මුදල (රු.මි.)	මුදල් ලබා දෙන ආයතනය	වගකීම
			2022 කාර්තුව	2023 (කාර්තු)						
				4	1	2	3			
1	උග්‍ර ආහාර හිඟයෙන් පෙළෙන පවුල් සඳහා සතියකට/මසකට සරිලන ආහාර මල්ලක් ලබා දීම	සතියකට/මසකට ලබා දුන් ආහාර මළ ගණන								
		සතියකට/මසකට ලබා දුන් ආහාර මළ ලබාගත් පවුල් ගණන								
2	ආහාර හිඟයෙන් පෙළෙන හා ආහාර සපයාගැනීමේ ගැටලුවට මුහුණදෙන පවුල් නිරන්තරයෙන් හඳුනාගැනීම	අළුතින් එකතු වූ පවුල් ගණන							සමාජ සේවා දෙපාර්තමේන්තුව/පළාත් පාලන දෙපාර්තමේන්තුව	
3	පරිසරයෙන් පහසුවෙන් සපයා ගත හැකි පෝෂණීය ආහාර පරිභෝජනය පිළිබඳ ආහාර හිඟයෙන් පෙළෙන පවුල් දැනුවත් කිරීම	දැනුවත් කිරීමේ වැඩසටහන් ගණන	410	500	600	700	800			ආයුර්වේද දෙපාර්තමේන්තුව
		දැනුවත් වූ පවුල් ගණන	22000	22500	22600	22700	22800			
4	පරිසරයෙන් පහසුවෙන් සපයා ගත හැකි පෝෂණීය ආහාර රසවත්ව/ගණාත්මකව පිළියළු කිරීම මගින් උණකාව අවම කිරීම පිළිබඳ ප්‍රජාව දැනුවත් කිරීම	ප්‍රජාව දැනුවත් කිරීමේ වැඩසටහන් ගණන	410	500	600	700	800			ආයුර්වේද දෙපාර්තමේන්තුව
										කෘෂිකර්ම දෙපාර්තමේන්තුව
		ප්‍රජාව දැනුවත් කිරීමේ වැඩසටහන් ගණන	22000	22500	22600	22700	22800			ආයුර්වේද දෙපාර්තමේන්තුව
										කෘෂිකර්ම දෙපාර්තමේන්තුව

5	ගෘහස්ථ ආහාර සංරක්ෂණය හා කළමනාකරණය පිළිබඳ දැනුවත් කිරීම	දැනුවත් කිරීම කිරීමේ වැඩසටහන් ගණන	410	500	600	700	800			ආයුර්වේද දෙපාර්තමේන්තුව
		දැනුවත්වූ පුද්ගලයින් ගණන	22000	22500	22600	22700	22800			
6	ගෙවත්ත තුළ අත්‍යාවශ්‍ය පෝෂණය ආහාර වගා වැඩසටහනක් ක්‍රියාත්මක කිරීම	දැනුවත් කිරීම කිරීමේ වැඩසටහන් ගණන								පළාත් කෘෂිකර්ම අමාත්‍යාංශය / පළාත් කෘෂිකර්ම දෙපාර්තමේන්තුව / සමාජ සේවා දෙපාර්තමේන්තුව
		දැනුවත්වූ පවුල් ගණන								
		ක්‍රියාත්මක කරන පවුල් ගණන								
7	ප්‍රදේශය තුළ මත්ස්‍ය නිෂ්පාදනය එම ප්‍රදේශය තුළම බෙදා හැරීම සඳහා ගොවි සංවිධාන ශක්තිමත් කිරීම	ශක්තිමත් කළ ගොවි සංවිධාන ගණන								කෘෂිකර්ම අමාත්‍යාංශය/වාරිමාර්ග දෙපාර්තමේන්තුව/ගොවිජන සේවා දෙපාර්තමේන්තුව/
8	ගෘහ මූලික කාන්තාවන් හා අවධානමට ලක්විය හැකි කාන්තාවන් නිරන්තරව හඳුනා ගැනීමේ වැඩසටහන් ක්‍රියාත්මක කිරීම	පවත්වන ලද සෞඛ්‍ය වැඩසටහන් සංඛ්‍යාව								සමාජ සේවා දෙපාර්තමේන්තුව / දිස්ත්‍රික් ලේකම් කාර්යාල / ප්‍රාදේශීය ලේකම් කාර්යාල
		හඳුනා ගත් කාන්තාවන් සංඛ්‍යාව								
9	☐ හඳුනා ගැනීමට ලක්කරන සියලුම කාන්තාවන් සඳහා පෝෂණ ප්‍රවර්ධන වැඩසටහන් ක්‍රියාත්මක කිරීම	පවත්වන ලද සෞඛ්‍ය වැඩසටහන් සංඛ්‍යාව								සෞඛ්‍ය දෙපාර්තමේන්තුව / ආයුර්වේද දෙපාර්තමේන්තුව
		සහභාගී වන කාන්තාවන් සංඛ්‍යාව								
10	ග්‍රාම නිලධාරී වසම් මට්ටමින් පෝෂණ ප්‍රවර්ධන හා සවිබල ගැන්වීමේ වැඩසටහන් ක්‍රියාත්මක කිරීම	පවත්වන ලද සෞඛ්‍ය වැඩසටහන් සංඛ්‍යාව								දිස්ත්‍රික් ලේකම් කාර්යාල / ප්‍රාදේශීය ලේකම් කාර්යාල
		සහභාගී වන කාන්තාවන් සංඛ්‍යාව								
11	ආහාර භීතියෙන් පෙළෙන හා ආහාර සපයා ගැනීමේ ගැටලුවට මුහුණදෙන පවුල් සඳහා කැපකරු ක්‍රමයක් ක්‍රියාත්මක කිරීම.	ක්‍රියාත්මක කරන පවුල් %		20%	20%	30%	30%			සමාජ සේවා දෙපාර්තමේන්තුව/පළාත් පාලන දෙපාර්තමේන්තුව



**ආහාර සුරක්ෂිතතාවය සහ පෝෂණය සඳහා වන පළාත් සැලසුම සැකසීම  
2022-2023**

පුළුල් අරමුණ : උතුරු මැද පළාතේ විධිමත් ආහාර සංස්කෘතියක් ජනගහන කිරීම

සුවිශේෂී අරමුණු අංක 01 :- ධනාත්මක මානසික විභව ශක්තියක් ගොඩ නැගීම

අනු අංකය	ව්‍යාපෘතිය / ක්‍රියාකාරකම	නිමැවුම් දර්ශක	ඉලක්ක					මුදල (රු.මි.)	මුදල් ලබා දෙන ආයතනය	වගකීම
			2022 කාර්තුව	2023 (කාර්තු)						
				4	1	2	3			
1	රාජ්‍ය නිලධාරීන් තුළ පෝෂණ සංස්කෘතිය පිළිබඳ දැනුවත් කිරීම.	1. දැනුවත් කිරීම් වැඩසටහන් ගණන	29							
		2. දැනුවත් වූ නිලධාරීන් ගණන								
2	ආහාර සුරක්ෂිතතාව හා පෝෂණය පිළිබඳ විධිමත් දැනුවත් කිරීම සඳහා (ප්‍රජාව තුළ) දියුණු සංවිනයක් ඇති කිරීම.	1. පුහුණු මොඩියුල සකස් කිරීම								
		2. පුහුණුකරුවන් පුහුණු කරවීම.								
3	අභිවාරි මිත්‍යා පෝෂණය පිළිබඳ සංකල්ප තුරන් කිරීම සඳහා ප්‍රචාරණ වැඩ සටහන් ක්‍රියාත්මක කිරීම	1. වැඩසටහන් සංඛ්‍යාව								
		2. ක්‍රියාත්මක කළ වාර ගණන								
4	කෙටි වීඩියෝ විත්‍රපට (ටීකි ටොක් වැනි) සියළුම සමාජමාධ්‍ය වල ප්‍රචාරණය කිරීම.	1. සකස් කළ වීඩියෝ ක්ලිප් සංඛ්‍යාව								
		2. නැරඹූ සමූහයන් සංඛ්‍යාව								
		3. නැරඹීම් වාර ගණන								
5	අන්තර් පළාත් තරඟ වට පැවැත්වීම (රචනා, කවි, ඡායා රූප, කෙටි වීඩියෝ තරඟ පැවැත්වීම)	1. පවත්වන ලද තරඟ සංඛ්‍යාව								
		2. ප්‍රධානය කරන ලද සහතික පත්, සම්මාන සංඛ්‍යාව								
6	නිර්මාණශීලී නාඩගම් ශෛලියෙන් (යකුන් පැන්නීම - නෑ යකා, බෑ යකා) ප්‍රජාව ආමන්ත්‍රණය කිරීම	1. ප්‍රදර්ශනය කළ වාර ගණන - සියලුම පාසල්/ සියලුම ශ්‍රාම සංවර්ධන/ වැඩිහිටි/ මරණාධාර/ ගොවි/ සමෘද්ධි සමිති								
		2. සහභාගි වූ සංඛ්‍යාව								

**ආහාර සුරක්ෂිතතාවය සහ පෝෂණය සඳහා වන පළාත් සැලසුම සැකසීම**

**2022-2023**

**සුවිශේෂී අරමුණු අංක 02 :- ඉලක්ක කණ්ඩායම හා ක්‍රමවේදය සකස් කිරීම**

අනු අංකය	ව්‍යාපෘතිය / ක්‍රියාකාරකම	නිමැවුම් දර්ශක	ඉලක්ක					මුදල (රු.මි.)	මුදල් ලබා දෙන ආයතනය	වගකීම
			2022 කාර්තුව	2023 (කාර්තු)						
				4	1	2	3			
1	ඉලක්කගත කණ්ඩායම් හඳුනා ගැනීම	හඳුනාගත් ඉලක්ක කණ්ඩායම් සංඛ්‍යාව (ගර්භණී මව්වරුන්, පෙර පාසල් දරුවන් .....)		5						
2	ඒ ඒ කණ්ඩායම් සඳහා විශේෂඥ දැනුමක් සහිත කණ්ඩායම් මගින් දැනුවත් කිරීම	1. දැනුවත් කරන වැඩසටහන් සංඛ්‍යාව		15	14					
		2. සහභාගි වූ ප්‍රමාණය								
3	ඉලක්ක ගත කණ්ඩායම් සුදුසු අවස්ථාව, සුදුසු ස්ථානය, සුදුසු කාලය අනුව හඳුනා ගැනීම	හඳුනාගත් ඉලක්ක කණ්ඩායම් සංඛ්‍යාව								
4	ප්‍රතිපෝෂණ ක්‍රමවේදයක් හා යාන්ත්‍රණයක් සකස් කිරීම	සකස් කරන ලද යාන්ත්‍රණ සංඛ්‍යාව								
5	නියාමනය හා යාවත්කාලීන කිරීම	නියාමනය හා යාවත්කාලීන කරන ලද ප්‍රමාණය								
6	පාසල් උදය හමුවේ ආශ්‍රිත දේශන ශිෂ්‍ය කතා පැවැත්වීම.	සිදු කරන ලද සැසි සංඛ්‍යාව								
7	ආගමික ස්ථාන, පෙර පාසල්, සමාජ සංවිධාන වල තේමා දේශන සඳහා ආහාර සුරක්ෂිතතාවය පිළිබඳ .....	1. සාකච්ඡා වට සංඛ්‍යාව								
		2. සැසි සංඛ්‍යාව								

**ආහාර සුරක්ෂිතතාවය සහ පෝෂණය සඳහා වන පළාත් සැලසුම සැකසීම**

**2022-2023**

සුවිශේෂී අරමුණු අංක 03 :- ප්‍රචාරණ ව්‍යුහය, ප්‍රචාරණ මාධ්‍යයක් මෙහෙයවීම.

අනු අංකය	ව්‍යාපෘතිය / ක්‍රියාකාරකම	නිමැවුම් දර්ශක	ඉලක්ක					මුදල (රු.මි.)	මුදල් ලබා දෙන ආයතනය	වගකීම
			2022 කාර්තුව	2023 (කාර්තු)						
				4	1	2	3			
1	උපායශීලී හා ඵලදායී ප්‍රචාරණ ව්‍යුහයක් හඳුනා ගැනීම	හඳුනා ගත් සංඛ්‍යාව		10						
2	ගුවන් විදුලිය හා රූපවාහිණී වැඩසටහන් මගින් ප්‍රචාරණ වැඩසටහන් ක්‍රියාත්මක කිරීම	වැඩසටහන් සංඛ්‍යාව		3	3	3	3			
3	පශු අස්වනු හානිය, නිසි පරිදි බීජ තෝරා ගැනීම, ප්‍රමිතිගත පළිබෝධ පරිහරණය, පාංශු පරික්ෂාව/සත්ත්ව හානි වැනි අභියෝගීත්මක ශාපය ආමන්ත්‍රණය කිරීමේ වැඩසටහන්	ආමන්ත්‍රණය කරන ලද වැඩසටහන් සංඛ්‍යාව								
4	විශේෂිත ප්‍රචාරණ ව්‍යුහයක් සකස් කිරීම	සකස් කරන ලද ව්‍යුහයන් ගණන								

**ආහාර සුරක්ෂිතතාවය සහ පෝෂණය සඳහා වන පළාත් සැලසුම සැකසීම**

**2022-2023**

සුවිශේෂී අරමුණු අංක 04 :- ප්‍රතිවිරුද්ධ ප්‍රචාරණයක් අභිබවා කරගතාර්ථය තුළ ස්ථාවර ආකර්ශනීය ප්‍රචාරණ ආකෘතියක් පවත්වාගෙන යාම.

අනු අංකය	ව්‍යාපෘතිය / ක්‍රියාකාරකම	නිමැවුම් දර්ශක	ඉලක්ක					මුදල (රු.මි.)	මුදල් ලබා දෙන ආයතනය	වගකීම
			2022 කාර්තුව	2023 (කාර්තු)						
			4	1	2	3	4			
1	ප්‍රාදේශීය මාධ්‍යවිදීන් දැනුවත් කොට ඔවුන්ගේ සම්බන්ධීකරණය සහිතව පෝෂණ සැලැස්මක් ක්‍රියාත්මක කිරීම	ප්‍රචාරණය කරන ලද වැඩසටහන් ගණන	අවස්ථානුකූලව							
2	ව්‍යාජ ප්‍රචාරණයන්ට එරෙහිව ක්ෂණික ප්‍රතිචාර දැක්වීම (සංඛ්‍යාත්මක විග්‍රයන් සහිතව)	සිදුවීම් සංඛ්‍යාව	අවස්ථානුකූලව							
		ප්‍රතිචාර සංඛ්‍යාව	අවස්ථානුකූලව							





**ආහාර සුරක්ෂිතතාවය සහ පෝෂණය සඳහා වන පළාත් සැලසුම සැකසීම**

**2022-2023**

කමිටුවේ නම	:	සැපයුම්, බෙදාහැරීම් හා අලෙවිකරනය
පුළුල් අරමුණ	:	ආහාර සුරක්ෂිතතාවය හා පෝෂණය නගා සිටුවීම වෙනුවෙන් සැපයුම්, බෙදාහැරීම් හා අලෙවිකරනය විධිමත්ව පවත්වාගෙන යාම
සුවිශේෂී අරමුණු අංක 01 :- බීජ හා රෝපණද්‍රව්‍ය විධිමත්ව බෙදා හැරීම		

අනු අංකය	ව්‍යාපෘතිය / ක්‍රියාකාරකම	නිමැවුම් දර්ශක	ඉලක්ක				මුදල (රු.මි.)	මුදල් ලබා දෙන ආයතනය	වගකීම	
			2022 කාර්තුව	2023 (කාර්තු)						
			2022 කාර්තුව	1	2	3				4
1	හඳුණාගත් රෝපණ අවශ්‍යතා අනුව බෙදාහැරීමේ යාන්ත්‍රණයක් සැකසීම	ගොවි සංවිධාන ගණන						DAD,DS,AI		
		ඒක ඒක බීජ හා රෝපණද්‍රව්‍ය කිලෝ/ පැළ ගණන								
2	බීජ බැංකුවක් ඇති කිරීම	ගොවිජන සේවා මධ්‍යස්ථාන මට්ටමින්					DAD,			
		ඒක ඒක බීජ හා රෝපණද්‍රව්‍ය කිලෝ/ පැළ ගණන								
		ග්‍රාම නිලධාරී තුලාන් මට්ටමින්								
3	සැපයුම්කරුවන් ලියාපදිංචි කිරීම	ඒක ඒක බීජ හා රෝපණද්‍රව්‍ය කිලෝ/ පැළ ගණන					DAD,DS			
		ලියාපදිංචි සැපයුම්කරුවන් ගණන								
4	පළාත් පාලන ආයතනයන් මගින් බීජ අලෙවිය	සැපයුම හැකි ප්‍රමාණයන්					PS,AI			
		අලෙවි මධ්‍යස්ථාන ගණන								
5	බීජ සංචිත ඇතිකිරීම සඳහා පළාත් පාලන ආයතන දිරිගැන්වීම	සැපයුම හැකි ප්‍රමාණයන්					PC,MOA			
		බීජ සංචිත මධ්‍යස්ථාන ගණන								
		සංචිත බීජ ප්‍රමාණය								

**ආහාර සුරක්ෂිතතාවය සහ පෝෂණය සඳහා වන පළාත් සැලසුම සැකසීම**

**2022-2023**

සුවිශේෂී අරමුණු අංක 02 :-රසායනික, කාබනික පොහොර හා කෘෂි රසායන ද්‍රව්‍ය විධිමත්ව බෙදාහැරීම

අනු අංකය	ව්‍යාපෘතිය / ක්‍රියාකාරකම	නිමැවුම් දර්ශක	ඉලක්ක					මුදල (රු.මි.)	මුදල් ලබා දෙන ආයතනය	වගකීම
			2022 කාර්තුව	2023 (කාර්තු)						
			4	1	2	3	4			
1	කන්නයට පෙර අවශ්‍යතාව හඳුනාගැනීම	රසායනික පොහොර ප්‍රමාණය							DAD,පොහොර ලේකම් කා.	
		කාබනික පොහොර ප්‍රමාණය								
		කෘෂි රසායන ප්‍රමාණයන් (උපකල්පිත)								
2	රසායනික පොහොර ලැබෙන පරිදි කාලීනව බෙදාහැරීම	බෙදාහැරී පොහොර ප්‍රමාණය								
3	කාබනික පොහොර නිෂ්පාදන ප්‍රවර්ධනය	ව්‍යවසායකයින් ගණන							පොහොර ලේකම් කා.,DAD,DS	
		නිෂ්පාදන ප්‍රමාණය								
	1.පෞද්ගලික ව්‍යවසායකයින්	අංගන ගණන								
		නිෂ්පාදන ප්‍රමාණය								
	2. රාජ්‍ය ආයතන නිෂ්පාදන අංගන	ව්‍යවසායකයින් ගණන								
		නිෂ්පාදන ප්‍රමාණය								
3.ගෘහස්ථ නිෂ්පාදනය	ව්‍යවසායකයින් ගණන									
	නිෂ්පාදන ප්‍රමාණය									
4	කෘෂි රසායන සැපයුම්කරුවන් සඳහා කෙටිකාලීන ණය පහසුකම් සැපයීම	සැපයුම්කරුවන් ගණන							GAVENMENT BANKS	
		ණය ප්‍රමාණය								
		මූල්‍ය ආයතන ගණන								

## ආහාර සුරක්ෂිතතාවය සහ පෝෂණය සඳහා වන පළාත් සැලසුම සැකසීම

**2022-2023**

සුවිශේෂී අරමුණු අංක 03 :-කෘෂිකාර්මික කටයුතු විධිමත් කිරීම සඳහා ඉන්ධන බෙදාහැරීම

අනු අංකය	ව්‍යාපෘතිය / ක්‍රියාකාරකම	නිමැවුම් දර්ශක	ඉලක්ක					මුදල (රු.මි.)	මුදල් ලබා දෙන ආයතනය	වගකීම
			2022 කාර්තුව	2023 (කාර්තු)						
			4	1	2	3	4			
1	ගොවීන් සඳහා කන්න වශයෙන් QR ක්‍රමයක් හඳුන්වාදීම	QR නිකුත් කළ ගොවීන් ගණන							DS,CPC	
2	ඉංධන මිලදී ගැනීම සඳහා ගොවීන්ගේ දැනට විකුණාගත නොහැකි වී මිලට ගැනීමට ක්‍රමයක් සැකසීම	සහන ලබාගත් ගොවීන් ගණන							GOVERMENT BANKS,DS	
3	ඉංධන ප්‍රවාහනය සඳහා දුම්රිය යෙදවීම පුළුල් කිරීම								CPC	

**ආහාර සුරක්ෂිතතාවය සහ පෝෂණය සඳහා වන පළාත් සැලසුම සැකසීම**

**2022-2023**

**සුවිශේෂී අරමුණු අංක 04 :-කෘෂි නිෂ්පාදන අලෙවිය විධිමත් කිරීම**

අනු අංකය	වාසාපෘතිය / ක්‍රියාකාරකම	නිමැවුම් දර්ශක	ඉලක්ක					මුදල (රු.මි.)	මුදල් ලබා දෙන ආයතනය	වගකීම
			2022 කාර්තුව	2023 (කාර්තු)						
			4	1	2	3	4			
1	පරිගණක යෙදවුමක් සැකසීම (App)	App භාවිතා කරන ගොවීන් ගණන								DS,
2	කෘෂි නිෂ්පාදන සඳහා අගයදාම ක්‍රියාවලීන් ප්‍රවලිත කිරීම	නිෂ්පාදකයින් ගණන								Vidataha,DS,IDB,
		නිෂ්පාදන ගණන හා ප්‍රමාණ								
3	පසු අස්වණු තාක්ෂණයන් ප්‍රවලිත කිරීම(අස්වනු නෙළීමේදී/ප්‍රවාහනයේදී/ගබඩාකරණයේදී /පරිභෝජනයේදී/අගය එකතු කිරීමේදී)	ගොවීන් ගණන								IPHT
4	තෝරාගත් මෝල් හිමියන් ප්‍රමාණයක් සඳහා දිරිගැන්වීම් කෙටි කාලීණ ණය සැලසීම	සැපයුම්කරුවන් ගණන								DS,Gav.Bank
		ණය ප්‍රමාණය								
		මූල්‍ය ආයතන ගණන								

කමිටු සඳහා සහභාගිවූ විෂය ප්‍රවීණයන්ගේ නාම ලේඛණය

**1. ආහාර බෝග ප්‍රවර්ධන කණ්ඩායම**

අනු අංකය	සාමාජිකයාගේ නම	තනතුර	සේවා ස්ථානය
1	ජී.එච්. සරත් ගාමිණි	ගරු සභාපති	ප්‍රාදේශීය සභාව, රාජාංගනය
2	ආර්.බී.එස්.කේ.දේශප්‍රිය	ගරු සභාපති	ප්‍රාදේශීය සභාව, දිඹුලාගල
3	ආර්.බී.ගුණරත්න	ගරු සභාපති	ප්‍රාදේශීය සභාව, නොවිවියාගම
4	එම්.ජී.යූ.එස්.කේ. වික්‍රමආරච්චි	ගරු සභාපති	ප්‍රාදේශීය සභාව, මැදිරිගිරිය
5	ජේ.එම්.ආර්.පී. ජයසිංහ	ලේකම්	පළාත් කෘෂිකර්ම අමාත්‍යාංශය
6	ප්‍රියාංජනී මාධන මිය	කෘෂිකර්ම අධ්‍යක්ෂක	පළාත් කෘෂිකර්ම දෙපාර්තමේන්තුව
7	එල්.තේනුවර මිය.	දිස්ත්‍රික් කෘෂිකර්ම අධ්‍යක්ෂ	දිස්ත්‍රික් ලේකම් කාර්යාලය
8	සුගත් වීරසිංහ මයා	නේවාසික කළමනාකරු	නේවාසික ව්‍යාපෘති කළමනාකරණ කාර්යාලය, ශ්‍රී ලංකා මහවැලි සංවර්ධන අධිකාරිය, තඹුන්තේගම
9	එච්.එම්.ජේ. හේරත් මයා	පළාත් වාරිමාර්ග අධ්‍යක්ෂක	පළාත් වාරිමාර්ග දෙපාර්තමේන්තුව
10	ඩී.ඩබ්.ආර්.එල්.දසනායක	සහකාර කොමසාරිස්	දිස්ත්‍රික් ගොවිජන සේවා දෙපාර්තමේන්තුව, අනුරාධපුර
11	ජී.එස්.කේ.සමරවීර	නියෝජ්‍ය කෘෂිකර්ම අධ්‍යක්ෂ	නියෝජ්‍ය කෘෂිකර්ම අධ්‍යක්ෂ කාර්යාලය ,
12	ඩී.එම්.එස්. දිසානායක මයා	අධ්‍යක්ෂ (ක්‍රමසම්පාදන)	පළාත් සෞඛ්‍ය අමාත්‍යාංශය
13	ඩබ්.වී.පී.එස්.යූ.වික්‍රමසිංහ	සංවර්ධන නිලධාරී	පළාත් කෘෂිකර්ම අධ්‍යක්ෂ කාර්යාලය
14	එස්.එම්.ඒ..මායාදුන්නේ	සංවර්ධන නිලධාරී	පළාත් ඉඩම් කොමසාරිස් දෙපාර්තමේන්තුව
15	කේ.පී.එන්.සමුද්‍රිකා මෙය	සංවර්ධන නිලධාරී	පළාත් සැලසුම් හා මෙහෙයුම් දෙපාර්තමේන්තුව
16	ඊ.එන්.ඩී.ඒකනායක මිය	සංවර්ධන නිලධාරී	පළාත් සැලසුම් හා මෙහෙයුම් දෙපාර්තමේන්තුව
17	ඩබ්.එම්.සී.කේ.සෙනේබංඩාර	සංවර්ධන නිලධාරී	පළාත් සැලසුම් හා මෙහෙයුම් දෙපාර්තමේන්තුව
18	වී.එච්.සුකුමාරන් මිය	සංවර්ධන නිලධාරී	පළාත් සැලසුම් හා මෙහෙයුම් දෙපාර්තමේන්තුව

**2. සත්ත්ව නිෂ්පාදන ප්‍රවර්ධන කණ්ඩායම**

අනු අංකය	සාමාජිකයාගේ නම	තනතුර	සේවා ස්ථානය
1	සී.ආර්.උඩවත්ත	ගරු සභාපති	ප්‍රාදේශීය සභාව, හිඟුරක්ගොඩ
2	සී.කේ.සපුමොහොච්චි මයා	සහකාර අධ්‍යක්ෂ	ජලජීවි වගා අධිකාරිය ,අනුරාධපුර
3	කේ.පී.එස්. පතිරණ මයා	අධ්‍යක්ෂ (ක්‍රමසම්පාදන),	කෘෂිකර්ම අමාත්‍යාංශය
4	බී.ජී.කපිල කුමාර	කොට්ඨාශ කළමනාකරු	කොට්ඨාශ කාර්යාලය, ශ්‍රී ලංකා මහවැලි සංවර්ධන අධිකාරිය, මහඉලුප්පල්ලම
5	වෛද්‍ය ඩබ්.කේ.කීර්ති කුමාර මයා	නියෝජ්‍ය පළාත් අධ්‍යක්ෂ	පළාත් සත්ත්ව නිෂ්පාදන හා සෞඛ්‍ය සේවා දෙපාර්තමේන්තුව
6	ජේ.එම්.ජේ.සෙනරත් මයා	දිස්ත්‍රික් නිලධාරී	ජලජීවි වගා අධිකාරිය ,අනුරාධපුර
7	ජී.එම්.ජයරත්න	විෂයානුබද්ධ නිලධාරී	පළාත් සත්ත්ව නිෂ්පාදන හා සෞඛ්‍ය සේවා දෙපාර්තමේන්තුව
8	එස්.එම්.එම්.සෙනෙවිරත්න	සංවර්ධන නිලධාරී	පළාත් සැලසුම් හා මෙහෙයුම් දෙපාර්තමේන්තුව
9	ඩබ්.පී.ඩී.සෝමරත්න	සංවර්ධන නිලධාරී	පළාත් සැලසුම් හා මෙහෙයුම් දෙපාර්තමේන්තුව
10	ආර්.එස්.විතානාච්චි	සංවර්ධන නිලධාරී	පළාත් සැලසුම් හා මෙහෙයුම් දෙපාර්තමේන්තුව
11	කේ.සී.එස්.රත්නායක මිය	සංවර්ධන නිලධාරී	පළාත් සැලසුම් හා මෙහෙයුම් දෙපාර්තමේන්තුව
12	කේ.එන්.සිල්වා මිය	සංවර්ධන නිලධාරී	පළාත් සැලසුම් හා මෙහෙයුම් දෙපාර්තමේන්තුව

**3. පෝෂණ ප්‍රවර්ධන (ළමා, ගැබ්ණි , කාන්තා) කණ්ඩායම**

අනු අංකය	සාමාජිකයාගේ නම	තනතුර	සේවා ස්ථානය
1	එන්.ඒ. දයාරත්න මයා	ක්‍රමසම්පාදන අධ්‍යක්ෂ	ප්‍රධාන අමාත්‍යාංශය
2	ප්‍රසාදි විජේසිංහ මිය	පළාත් සමාජ සේවා අධ්‍යක්ෂ	පළාත් සමාජ සේවා දෙපාර්තමේන්තුව
3	ඒ.ඒ.එම්.අමරා ශ්‍රියාණි	ජ්‍යෙෂ්ඨ පරිවාස නිලධාරී	පළාත් පරිවාස හා ළමාරක්ෂක සේවා දෙපාර්තමේන්තුව
4	යූ.එල්.එම්.රහුමාන්	සහකාර අධ්‍යක්ෂ	පුර්ව ළමාවිය සංවර්ධන අධිකාරිය
5	වෛද්‍ය ධනපාල හෙට්ටි ආරච්චිගේ	ආයුර්වේද කොමසාරිස්	පළාත් ආයුර්වේද දෙපාර්තමේන්තුව
6	වෛද්‍ය ජී.එම්.පී.ජයරත්න	ආයුර්වේද වෛද්‍ය නිලධාරී	පළාත් ආයුර්වේද දෙපාර්තමේන්තුව
7	වෛද්‍ය ප්‍රියන්ති දිසානායක	ආයුර්වේද වෛද්‍ය නිලධාරී	පළාත් ආයුර්වේද රෝහල
8	බී.පී.පී.හේවමානගේ	සහකාර සංවර්ධන අධ්‍යක්ෂ	පළාත් අධ්‍යාපන දෙපාර්තමේන්තුව
9	එස්.කේ.එදිරිසිංහ	දිස්ත්‍රික් මහජන සෞඛ්‍ය පරීක්ෂක	ප්‍රජා සෞඛ්‍ය සංවර්ධන අධ්‍යක්ෂ කාර්යාලය අනුරාධපුර
10	වෛද්‍ය නුවන් හෙට්ටිආරච්චි	වෛද්‍ය හෙට්ටිආරච්චි	පළාත් සෞඛ්‍ය සේවා දෙපාර්තමේන්තුව
11	කේ.බී.ඩී.බී.දිසානායක	සහකාර අධ්‍යක්ෂ (ක්‍රම සම්පාදන)	සෞඛ්‍ය අමාත්‍යාංශය
12	තේ.ටී.ඒ.ආර්.සමරසිංහ මෙය	සංවර්ධන නිලධාරී	පළාත් සැලසුම් හා මෙහෙයුම් දෙපාර්තමේන්තුව
13	එල්.එම්.ඩබ්.එම්.ලංසකාර මිය	සංවර්ධන නිලධාරී	පළාත් සැලසුම් හා මෙහෙයුම් දෙපාර්තමේන්තුව

**4. ප්‍රචාරන කටයුතු කණ්ඩායම**

අනු අංකය	සාමාජිකයාගේ නම	තනතුර	සේවා ස්ථානය
1	එස්.පී. ජානක නලින් කුමාර මයා	ගරු සභාපති	ප්‍රාදේශීය සභාව, නැගෙනහිර නුවරගම පළාත
2	බී.බී.එම්.එම්. නිශ්ශංක මයා	ගරු සභාපති	ප්‍රාදේශීය සභාව, පදවිය
3	ජී.ඉංදික දමින් රත්නායක	ප්‍රජා සංවර්ධන නිලධාරී	පළාත් පාලන දෙපාර්තමේන්තුව
4	කේ.එම්.එස්.ඩී. ජයසේකර මිය	ලේකම්	පළාත් වාරිමාර්ග අමාත්‍යාංශය
5	ජයන්ත දිසානායක මයා	නියෝජ්‍ය ක්‍රම සම්පාදන අධ්‍යක්ෂ	පළාත් වාරිමාර්ග අමාත්‍යාංශය
6	පී.ඒ.එස්.සංජය	ප්‍රගති පාලන නිලධාරී	කොට්ඨාශ කාර්යාලය, ශ්‍රී ලංකා මහවැලි සංවර්ධන අධිකාරිය, එප්පාවල
7	සී.එස්.දිසානායක	සංවර්ධන නිලධාරී	පළාත් සැලසුම් හා මෙහෙයුම් දෙපාර්තමේන්තුව
8	වයි .දිසානායක මිය	සංවර්ධන නිලධාරී	පළාත් සැලසුම් හා මෙහෙයුම් දෙපාර්තමේන්තුව
9	ජේ.සී.සී.ජයසිංහ	සංවර්ධන නිලධාරී	පළාත් සැලසුම් හා මෙහෙයුම් දෙපාර්තමේන්තුව
10	වජීහා මිය	සංවර්ධන නිලධාරී	පළාත් සැලසුම් හා මෙහෙයුම් දෙපාර්තමේන්තුව

**5. සැපයුම්, බෙදාහැරීම් හා අලෙවිකරණ කණ්ඩායම**

අනු අංකය	සාමාජිකයාගේ නම	තනතුර	සේවා ස්ථානය
1	එම්.ඒ.එන්.විජේසිංහ	සංවර්ධන නිලධාරී	ප්‍රාදේශීය සභාව, කහටගස්දිගිලිය
2	එස්.ආර්.එස්. කන්තිආරච්චි මයා	ගරු සභාපති	ප්‍රාදේශීය සභාව, හොරොවිපොතන
3	එච්.ඒ.කේ.සී. මග්විස් මයා	ගරු සභාපති	ප්‍රාදේශීය සභාව, මැදවව්විය
4	එස්.කයිබු	ගරු සභාපති	ප්‍රාදේශීය සභාව, රඹුව
5	බී.එල්.කිත්සිරි	ගරු සභාපති	එක්සත් වෙළඳ සංගමය, අනුරාධපුර

6	ඩබ්.සිරිසේන	ලේකම්	එක්සත් වෙළඳ සංගමය, පොළොන්නරුව
7	විරාගී දිසානායක මිය	සමුපකාර කොමසාරිස් වෙනුවට පරිපාලන නිලධාරී	පළාත් සමුපකාර සංවර්ධන දෙපාර්තමේන්තුව
8	ඒ.ටී.අජිත් කුමාර	පොහොර සහකාර අධ්‍යක්ෂ	දිස්ත්‍රික් ලේකම් කාර්යාලය, අනුරාධපුර
9	එච්.ඒ.ඩී.සම්පත් කුමාර	ආර්ථික සංවර්ධන නිලධාරී	කොට්ඨාශ කාර්යාලය, ශ්‍රී ලංකා මහවැලි සංවර්ධන අධිකාරිය, තඹුත්තේගම
10	එන්.නවින් නජ්දිර්	මහජන සෞඛ්‍ය පරීක්ෂක	මහ නගර සභාව පොළොන්නරුව
11	පී.එම්.බී.කාංගර	අධ්‍යක්ෂ	වාණිජ මණ්ඩලය, අනුරාධපුර
12	සී.එස්.රාජපක්ෂ	ප්‍රාදේශීය සුපරීක්ෂක	බණිජ තෙල් නීතිගත සංස්ථාව
13	ඩී.එම්.අයි.දිසානායක	අලෙවිකරණ නිලධාරී	බණිජ තෙල් නීතිගත සංස්ථාව
14	ආර්.ඩබ්.බදුල කුමාර	සහකාර අධ්‍යක්ෂ	ජාතික පොහොර ලේකම් කාර්යාලය, අනුරාධපුර
15	එච්.එම්.ආර්.කේ.හේරත්	සංවර්ධන නිලධාරී	පළාත් සැලසුම් හා මෙහෙයුම් දෙපාර්තමේන්තුව
16	චින්තක ආරියරත්න මයා	සංවර්ධන නිලධාරී	පළාත් සැලසුම් හා මෙහෙයුම් දෙපාර්තමේන්තුව

**6. සැලසුම් හා මෙහෙයුම් කණ්ඩායම**

අනු අංකය	සාමාජිකයාගේ නම	තනතුර	සේවා ස්ථානය
1	එල්.ජේ.එම්.ජී.වන්දුසිරි බණ්ඩාර	ප්‍රධාන ලේකම්	ප්‍රධාන ලේකම් කාර්යාලය
2	පී.බී. දයාරත්න මයා	නියෝජ්‍ය ප්‍රධාන ලේකම් (සැලසුම්)	පළාත් සැලසුම් හා මෙහෙයුම් දෙපාර්තමේන්තුව
3	ඥාණා විජේසිංහ	නියෝජ්‍ය ප්‍රධාන ලේකම් (මුදල්)	පළාත් භාණ්ඩාගාරය
4	කේ.වී.එස්. නයනානන්ද මයා	දිස්ත්‍රික් ක්‍රමසම්පාදන අධ්‍යක්ෂ	දිස්ත්‍රික් ලේකම් කාර්යාලය, අනුරාධපුර
5	ආර්.එන්.ආර්. රාජපක්ෂ මයා	දිස්ත්‍රික් ක්‍රමසම්පාදන අධ්‍යක්ෂ	දිස්ත්‍රික් ලේකම් කාර්යාලය, පොළොන්නරුව
6	ආර්.එම්.ඩී.රත්නායක මයා	අධ්‍යක්ෂ (ක්‍රමසම්පාදන)	පළාත් සැලසුම් හා මෙහෙයුම් දෙපාර්තමේන්තුව
7	කේ.ඒ. නොයෙල් කලන්සුරිය මයා	නියෝජ්‍ය (ක්‍රමසම්පාදන) අධ්‍යක්ෂ	පළාත් සැලසුම් හා මෙහෙයුම් දෙපාර්තමේන්තුව
8	එන්.ඒ. ඒකනායක මයා	සංඛ්‍යාලේඛනඥ	පළාත් සැලසුම් හා මෙහෙයුම් දෙපාර්තමේන්තුව

ප්‍රධාන ජලාශ තුළ මිරිදිය මත්ස්‍ය නිෂ්පාදනය - 2019

අනුරාධපුර දිස්ත්‍රික්කය				ප්‍රධාන මත්ස්‍ය විශේෂ			
ජලාශය	ප්‍රාදේශීය ලේකම් කොට්ඨාශය	ධීවරයින් ගණන	බෝට්ටු ගණන	නිෂ්පාදනය(MT)			
				කාපියා	තිලාපියා	මිරිදිය ඉස්සා	වෙනත්
බලළු වැව	කැකිරාව	120	86	10	645	2	240
හුරුළු වැව	ගලෙන්බිඳුණු වැව	120	98	75	692	1	138
කලා වැව	ඉපලෝගම	168	125	35	507	2	165
මහකනදරාව	මිහින්තලේ	122	86	78	620	2	120
නාවිච්චිය වැව	නාවිච්චිය	130	55	86	480	1	152
නුවර වැව	න.නු.ප.	110	61	82	435	2	116
පදවිය වැව	පදවිය	450	110	112	930	1	178
රාජාංගනය	රාජාංගනය,තඹුත්තේගම	230	150	77	480	1	156
විලච්චිය වැව	මහවිලච්චිය	260	97	38	680	1	141
වාණේකඩ වැව	හොරොවිපොතාන, පදවිය	120	85	68	610	2	115
එකතුව		<b>1,830</b>	<b>953</b>	<b>661</b>	<b>6,079</b>	<b>15</b>	<b>1,521</b>



අනුරාධපුර දිස්ත්‍රික්කය	වාරි ක්‍රමය	ජලාශ්‍ර ගණන	මුළු මත්ස්‍ය නිෂ්පාදනය			
			ප්‍රධාන මත්ස්‍ය විශේෂ (නිෂ්පාදනය - 2019)			
			කාපියා	තිලාපියා	මිරිදිය ඉස්සා	වෙනත්
විශාල	10	661	6,079	194	1,521	
මධ්‍යම	12	407	756	9	398	
කුඩා	101	89	3,141	27	1,298	
වෙනත්	75	261	2,347	65	587	
එකතුව	198	1,418	12,323	295	3,804	

මූලාශ්‍රය: දිස්ත්‍රික් සංඛ්‍යාන අත්පොත, ජන හා සංඛ්‍යාලේඛන දෙපාර්තමේන්තුව

මූලාශ්‍රය: සංඛ්‍යාන අත්පොත 2020, ජන හා සංඛ්‍යාලේඛන දෙපාර්තමේන්තුව

මිරිදිය ධීවර යාත්‍රා - 2013-2021

වර්ෂය	අනුරාධපුර	පොලොන්නරුව	උතුරු මැද පළාත
2013	1,103	1,048	2,151
2014	1,103	1,048	2,151
2015	1,153	1,073	,226
201	1,6	1,47	2,657
2019	1,721	1,254	2,975
2020	1,775	690	2,465
2021	79	705	2,584

**පළාතේ කුකුළු පාලනය හා බිත්තර නිෂ්පාදනය**

ප්‍රාදේශීය ලේකම් කොට්ඨාශ මට්ටමින් කුකුළු ගහනය පිළිබඳ තොරතුරු - 2021		
ප්‍රා.ලේ.කො	නිදැළි කිකිළියන්	වානිජ කිකිළියන්
කැබිනිගොල්ලුව	7,500	1,200
රඹුව	6,000	1,000
රාජාංගනය	6,280	1,650
නැ.නු.ප	5,150	7,300
ම.නු.ප.	5,150	-
තිරිප්පනේ	7,000	4,015
භොරොවපතාන	47,200	800
ගලෙන්බිදුණුවුව	13,400	3,520
මැදවව්විය	9,130	8,500
නොව්වියාගම	2,000	17,465
විලව්විය	1,780	1,600
කැකිරාව	3,835	1,795
මිහින්තලය	16,300	1,000
නාවචාවදුව	10,000	6,000
තලාව	5,205	12,600
පදවිය	6,990	1,560
කහටගස්දිගිලිය	8,500	4,200
තඹුන්තේගම	8,560	13,000
ගල්නුව	17,825	45,192
පලාගල	5,600	3,000
ඉපලෝගම	1,925	11,750
පලුගස්වුව	2,600	250
අනුරාධපුර දිස්ත්‍රික්කය එකතුව	<b>197,930</b>	<b>147,397</b>
වැලිකන්ද	3,320	50,000
මීන්නේරිය	15,498	14,360
අරලගංවිල	4,700	30,270
ලංකාපුර	14,340	5,000
පොළොන්නරුව	7,250	3,600
මැදිරිගිරිය	6,978	4,545
බකමුණ	14,032	3,355
පොලොන්නරුව දිස්ත්‍රික්කය එකතුව	<b>66,118</b>	<b>111,130</b>
උතුරු මැද පළාත	<b>264,048</b>	<b>258,527</b>

ප්‍රාදේශීය ලේකම් කොට්ඨාශ මට්ටමින් කුකුළු ගොවිපල සංඛ්‍යාව පිළිබඳ තොරතුරු - 2021

ප්‍රා.ලේ.කො	නිදැළි කිකිළියන්	වානිජ කිකිළියන්	මුදාසිලර්
කැබිනිගොල්ලුව	600	6	-
රඹුව	1,500	4	10
රාජාංගනය	579	11	5
නැ.නු.ප	425	6	10
ම.නු.ප.	80	-	19
තිරප්පනේ	248	27	22
හොරොවිපතාන	927	4	-
ගලෙන්බිඳුණුවුව	822	20	27
මැදවව්විය	1,805	18	10
නොව්වියාගම	150	232	45
විලව්විය	96	5	2
කැකිරාව	263	5	22
මිහින්තලය	714	11	6
නාව්වාචදුව	682	3	5
තලාව	295	120	26
පදවිය	605	12	3
කහටගස්දිගිලිය	943	21	21
තඹුන්තේගම	458	3	46
ගල්නුව	773	60	5
පලාගල	479	2	10
ඉපලෝගම	159	25	25
පලුගස්වුව	260	5	18
අනුරාධපුර දිස්ත්‍රික්කය එකතුව	<b>12,863</b>	<b>600</b>	<b>337</b>
වැලිකන්ද	332	5	7
මින්නේරිය	1,183	61	-
අරලගංවිල	237	25	64
ලංකාපුර	754	87	12
පොළොන්නරුව	327	75	25
මැදිරිගිටිය	287	12	10
බකමුණ	622	14	9
පොළොන්නරුව දිස්ත්‍රික්කය එකතුව	<b>3,742</b>	<b>279</b>	<b>127</b>
උතුරු මැද පළාත	<b>16,605</b>	<b>879</b>	<b>464</b>

ප්‍රාදේශීය ලේකම් කොට්ඨාශ මට්ටමින් වාර්ෂික බිත්තර නිෂ්පාදනය - 2021

ප්‍රා.ලේ.කො	බිත්තර සංඛ්‍යාව		එකතුව
	වානිජ කුකුළු	නිදැලි කුකුළු	
කැබිනිගොල්ලුව	280,000.00	354,500.00	634,500.00
රඹුව		72,000.00	72,000.00
රාජාංගනය	471,875.00	253,900.00	725,775.00
නැ.නු.ප	994,000.00	445,200.00	1,439,200.00
ම.නු.ප.	800,000.00	1,440,000.00	2,240,000.00
තිරප්පනේ	1,052,000.00	3,717,500.00	4,769,500.00
භොරොවපතාන	10,500.00	417,900.00	428,400.00
ගලෙන්බිදුණුවුව	117,650.00	788,000.00	905,650.00
මැදවව්විය	1,517,400.00	1,188,000.00	2,705,400.00
නොව්වියාගම	3,100,000.00	300,000.00	3,400,000.00
විලව්විය	184,500.00	89,790.00	274,290.00
කැකිරාව	3,044,263.00	2,634,211.00	5,678,474.00
මිහින්තලය	240,000.00	697,000.00	937,000.00
නාවලාවදුව	603,873.00	586,145.00	1,190,018.00
තලාව	135,550.00	625,000.00	760,550.00
පදවිය	222,773.00	1,039,245.00	1,262,018.00
කහටගස්දිගිලිය	1,489,700.00	883,200.00	2,372,900.00
තඹුන්තේගම	81,540.00	58,650.00	140,190.00
ගල්නෑව	387,865.00	141,258.00	529,123.00
පලාගල	1,679,000.00	2,047,000.00	3,726,000.00
ඉපලෝගම	2,880,000.00	485,100.00	3,365,100.00
පලුගස්වුව	15,000.00	150,000.00	165,000.00
අනුරාධපුර දිස්ත්‍රික්කය	<b>19,307,489.00</b>	<b>18,413,599.00</b>	<b>37,721,088.00</b>
වැලිකන්ද	11,430,000.00	3,161,000.00	14,591,000.00
මින්නේරිය	460,064.00	353,464.00	813,528.00
දිඹුලාගල	6,688,000.00	397,500.00	7,085,500.00
ලංකාපුර	12,000.00	60,000.00	72,000.00
පොළොන්නරුව	119,098.00	77,054.00	196,152.00
මැදිරිගිරිය	153,500.00	996,780.00	1,150,280.00
බකමුණ	431,136.00	576,134.00	1,007,270.00
පොළොන්නරුව දිස්ත්‍රික්කය	<b>19,293,798.00</b>	<b>5,621,932.00</b>	<b>24,915,730.00</b>
මුළු එකතුව	<b>38,601,287.00</b>	<b>24,035,531.00</b>	<b>62,636,818.00</b>

මූලාශ්‍රය: පළාත් සත්ත්ව නිෂ්පාදන හා සත්ත්ව සෞඛ්‍ය දෙපාර්තමේන්තුව

පෝෂණ ලාභතා සහිත අවුරුදු 5ට අඩු ළමුන්

උතුරු මැද පළාත -

වර්ෂය	ප්‍රාදේශීය ලේකම් කොට්ඨාශය	අඩු බර සහිත අවු 5ට අඩු ළමුන් ගණන (moderate + severe)	මිටි බව සහිත අවු 5ට අඩු ළමුන් ගණන (moderate + severe)	කෘෂි බව සහිත අවු 5ට අඩු ළමුන් ගණන (SAM + MAM)	අධි බර/ස්පූල අවු 5ට අඩු ළමුන් ගණන	අඩු පෝෂණයක් සහිත අවු 5ට අඩු ළමුන් ගණන
2021	දිඹුලාගල	1,123	694	865	83	2,153
	ඇලහැර	508	208	316	28	958
	වැලිකන්ද	571	295	335	26	1,602
	ලංකාපුර	441	231	355	18	1,315
	හිඟුරක්ගොඩ	591	260	497	9	1,237
	මැදිරිගිරිය	759	409	482	34	1,315
	තමන්කඩුව	798	432	606	74	2,847
	<b>පොලොන්නරුව දිස්ත්‍රික්කය</b>	<b>4,791</b>	<b>2,529</b>	<b>3,456</b>	<b>272</b>	<b>11,427</b>
	ගලෙන්බිඳුණුවැව	636	294	403	25	2,265
	ගල්නැව	406	258	307	21	1,530
	හොරොච්චොතාන	561	372	342	13	1,500
	ඉපලෝගම	386	206	240	20	1,255
	කහටගස්දිගිලිය	578	332	359	31	2,142

<b>2021</b>	කැබිනිගොල්ලුව	267	162	125	7	1,042
	කැකිරාව	645	344	359	22	2,482
	මහවිලච්චිය	366	157	283	8	1,419
	මැදවච්චිය	538	319	347	28	1,873
	මිහින්තලේ	297	120	181	27	1,241
	නාවිවදුව	264	183	230	15	1,048
	නොච්චියාගම	615	303	449	32	1,714
	ම.කු.ප.	623	275	419	39	2,706
	නැ.කු.ප.	448	179	288	51	1,403
	පදවිය	284	150	222	12	1,038
	පලාගල	484	267	283	13	1,535
	පලුගස්වැව	184	114	111	6	613
	රාජාගනය	399	217	263	15	1,760
	රඹුව	424	236	283	17	1,598
	තලාව	649	331	416	37	1,850
	තඹුත්තේගම	527	277	400	22	2,069
	තිරප්පනේ	360	166	244	11	1,391
	<b>අනුරාධපුර දිස්ත්‍රික්කය</b>	<b>9,941</b>	<b>5,262</b>	<b>6,554</b>	<b>472</b>	<b>35,474</b>
	<b>උතුරු මැද පළාත</b>	<b>14,732</b>	<b>7,791</b>	<b>10,010</b>	<b>744</b>	<b>46,901</b>

වර්ෂය	ප්‍රාදේශීය ලේකම් කොට්ඨාශය	අඩු බර සහිත අඩු 5ට අඩු ලමන් ගණන (moderate + severe)	මිටි බව සහිත අඩු 5ට අඩු ලමන් ගණන (moderate + severe)	කෘෂ බව සහිත අඩු 5ට අඩු ලමන් ගණන (SAM + MAM)	අධි බර/ස්පූල අඩු 5ට අඩු ලමන් ගණන	අඩු පෝෂණයක් සහිත අඩු 5ට අඩු ලමන් ගණන
2022	දිඹුලාගල	1,403	789	997	31	3,526
	තමන්කඩුව	1,070	489	818	46	3,970
	මැදිරිගිරිය	1,059	550	738	24	2,102
	ලංකාපුර	573	284	435	21	1,671
	වැලිකන්ද	665	333	383	10	1,925
	හිඟුරක්ගොඩ	788	387	782	28	1,593
	ඇලහැර	583	301	420	24	1,739
	<b>පොලොන්නරුව දිස්ත්‍රික්කය</b>	<b>6,141</b>	<b>3,133</b>	<b>4,573</b>	<b>184</b>	<b>16,526</b>
	ගලෙන්බිඳුණුවැව	722	382	387	17	2,320
	ගල්නෑව	531	263	353	10	1,919
	හොරොච්චොතාන	698	366	409	15	1,715
	ඉපලෝගම	509	274	327	13	2,090
	කහටගස්දිගිලිය	655	394	383	26	2,279
	කැබිනිගොල්ලෑව	351	183	194	10	948
	කැකිරාව	708	386	422	20	2,562
	මහවිලව්විය	385	203	255	5	1,410
	මැදවව්විය	646	376	419	13	2,029

<b>2022</b>	මිහින්තලේ	429	214	307	29	1,629
	නාවලදූව	284	195	274	8	1,205
	නොච්චියාගම	687	362	447	19	1,937
	ම.නු.ප.	795	375	490	24	2,946
	නැ.නු.ප.	561	238	428	46	1,832
	පදවිය	355	206	264	5	1,084
	පලාගල	602	395	369	16	1,556
	පලුගස්වැව	228	134	140	10	720
	රාජාගනය	529	276	353	13	1,885
	රඹුව	485	316	282	20	1,917
	තලාව	834	487	502	18	2,122
	තඹුත්තේගම	589	277	407	15	2,241
	තිරප්පනේ	462	199	293	8	1,555
	<b>අනුරාධපුර දිස්ත්‍රික්කය</b>	<b>12,045</b>	<b>6,501</b>	<b>7,705</b>	<b>360</b>	<b>39,901</b>
	<b>උතුරු මැද පළාත</b>	<b>18,186</b>	<b>9,634</b>	<b>12,278</b>	<b>544</b>	<b>56,427</b>



**ආහාර සුරක්ෂිතතාව හා පෝෂණය සඳහා වන වැඩ සටහනේ ප්‍රගති සමාලෝචන කටයුතු සිදු කිරීම**

පළාත් සභාවේ ආයතන සඳහා වූ යාන්ත්‍රණය

අ/අ	අදියරය	කාල පරාසය	සහභාගිවන පිරිස	නිමවුම/සැකසෙන වාර්තා	වාර්තා යොමුකළ යුතු ආයතනය හා දිනය	වගකීම
1	දෙපාර්තමේන්තු මට්ටම	දෙසතියකට වරක්	දෙපාර්තමේන්තු ප්‍රධානි විෂය ප්‍රධානීන්	දෙපාර්තමේන්තු ප්‍රගති වාර්තාව	අමාත්‍යාංශය	දෙපාර්තමේන්තු ප්‍රධානීන්
			අමාත්‍යාංශයේ සැලසුම් අධ්‍යක්ෂ/නියෝජ්‍ය අධ්‍යක්ෂ	හඳුනාගත් ගැටලු හා විසඳුම් ඇතුළත් වාර්තාව		
2	අමාත්‍යාංශ මට්ටම	මාසිකව සෑම මසකම 07 දිනට පෙර	අමාත්‍යාංශ ලේකම්, දෙපාර්තමේන්තු ප්‍රධානීන්,	අමාත්‍යාංශ ප්‍රගති වාර්තාව	සැලසුම් දෙපාර්තමේන්තුව සෑම මසකම 10 දිනට පෙර	අමාත්‍යාංශ ලේකම්
			සැලසුම් අධ්‍යක්ෂ, /නියෝජ්‍ය අධ්‍යක්ෂ			
			සැලසුම් දෙපාර්තමේන්තුවේ අධ්‍යක්ෂ			
3	ප්‍රධාන ලේකම් මට්ටම	මාසිකව 12 වන දිනට පෙර	අමාත්‍යාංශ ලේකම්වරුන්, අමාත්‍යාංශයේ සැලසුම් අධ්‍යක්ෂවරුන්, නි.ප්‍ර.ලේ. (සැලසුම්)	පළාත් මට්ටමේ ප්‍රගති වාර්තාව	පළාත් කමිටුව සෑම මසකම 15 දිනට පෙර	නි.ප්‍ර.ලේ. (සැලසුම්)
4	පළාත් කමිටුව	මාසිකව 18 වන දිනට පෙර	කමිටු සාමාජිකයින්	රැස්වීම් වාර්තාව හා කමිටු ප්‍රගති වාර්තාව		නි.ප්‍ර.ලේ. (සැලසුම්)

**ආහාර සුරක්ෂිතතාවය සහ පෝෂණය සඳහා වන ප්‍රගතිය වාර්තා කිරීමේ ආකෘතිය  
2022-2023**

**ඇමුණුම 07**

අමාත්‍යාංශය/දෙපාර්තමේන්තුවේ නම - .....										
අනු අංකය	ක්‍රියාකාරකම් අංකය	ක්‍රියාකාරකම	උප ක්‍රියාකාරකම	වෙන් වූ මුදල	වැය කළ මුදල	භෞතික ප්‍රගතිය	මූල්‍ය ප්‍රගතිය	ප්‍රා.ලේ.කො.	ග්‍රා.නි.වසම	ප්‍රතිලාභීන් ගණන
★ මුදල් වෙන් නොවූ හා වැය නොවන ක්‍රියාකාරකම් සුදුසු පරිදි දක්වන්න.										
★ එක් ක්‍රියාකාරකමකටම වගකිව යුතු ආයතන කිහිපයක් ඇති විට ඒවා උප ක්‍රියාකාරකම් ලෙස ක්‍රියාකාරකම් හඳුනාගත හැකිය.										
★ ඔබට පහසුවන ආකාරයට අවශ්‍ය නම් අනෙකුත් ක්‍රියාකාරකම් තිබුණ ද උප ක්‍රියාකාරකම් හඳුනාගත හැකිය.										